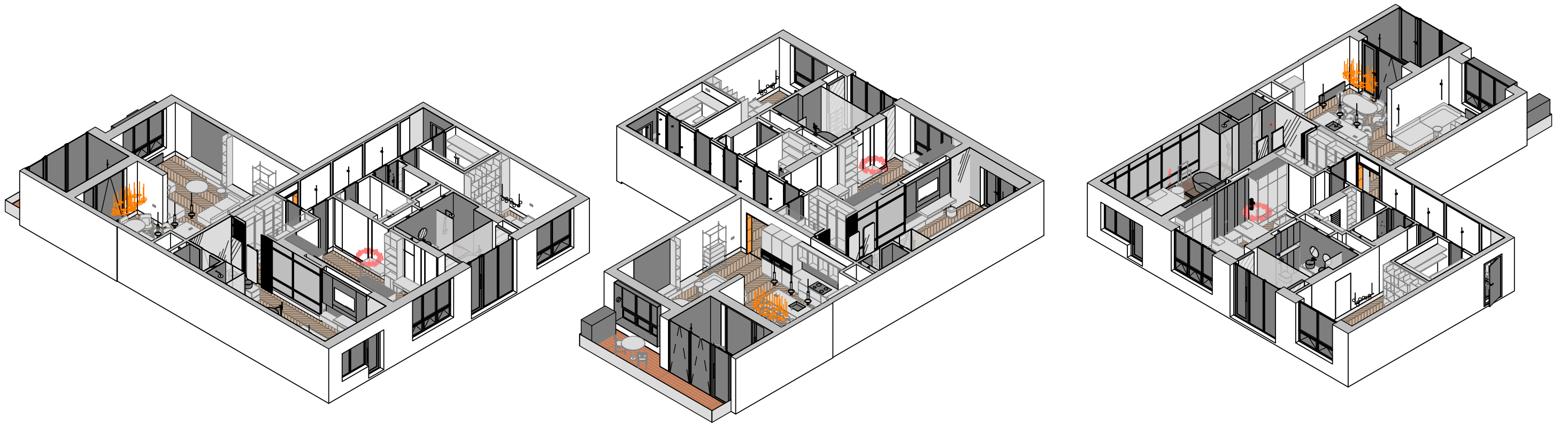


Дизайн-проект квартиры по адресу: г. Екатеринбург, ул. Олимпийская набережная, д. 9/1, кв 91



Лескин Ф. Ю.

Рабочие чертежи

Дизайнер _____ Резникова Д.С.

Заказчик _____ Лескин Ф. Ю.



Ведомость листов основного проекта

Лист	Наименование	Примечание
01	Титульный лист	
02	Ведомость листов основного проекта	
03	Планировочное решение	
04	Обмерный план	
05	Фотофиксация обмера	
06	План демонтажа	
07	План монтажа	
08	План монтажа. Сечения	
09	Плана монтажа. 3Д виды, Схема обозначения 3Д видов	
10	План монтажа. Отдельные 3Д виды	
11	План монтажа. Отдельные 3Д виды	
12	План расположения выводов водоснабжения и канализации	
13	План расположения выводов водоснабжения и канализации	
14	План расположения выводов водоснабжения и канализации	
15	План расположения выводов водоснабжения и канализации	
16	Спецификация сантехнического оборудования	
17	Схемы сантехнических приборов	
18	План электромонтажа	
19	План расстановки осветительного оборудования	
20	Спецификация осветительного оборудования и силовых электроприборов	
21	План привязки приборов освещения к выключателям	
22	План теплого пола	
23	План напольных покрытий	
24	План напольных покрытий. Фрагменты	
25	План потолка	
26	План потолка. Сечения	
27	План отделки и маркировки	
28	Спецификация отделки	
29	План дверей	
30	План маркировки мебели	
31	Спецификация стандартной, индивидуальной мебели и аксессуаров	
32	Развертки стен. Прихожая	
33	Развертки стен. Прихожая	
34	Прихожая. 3Д виды	

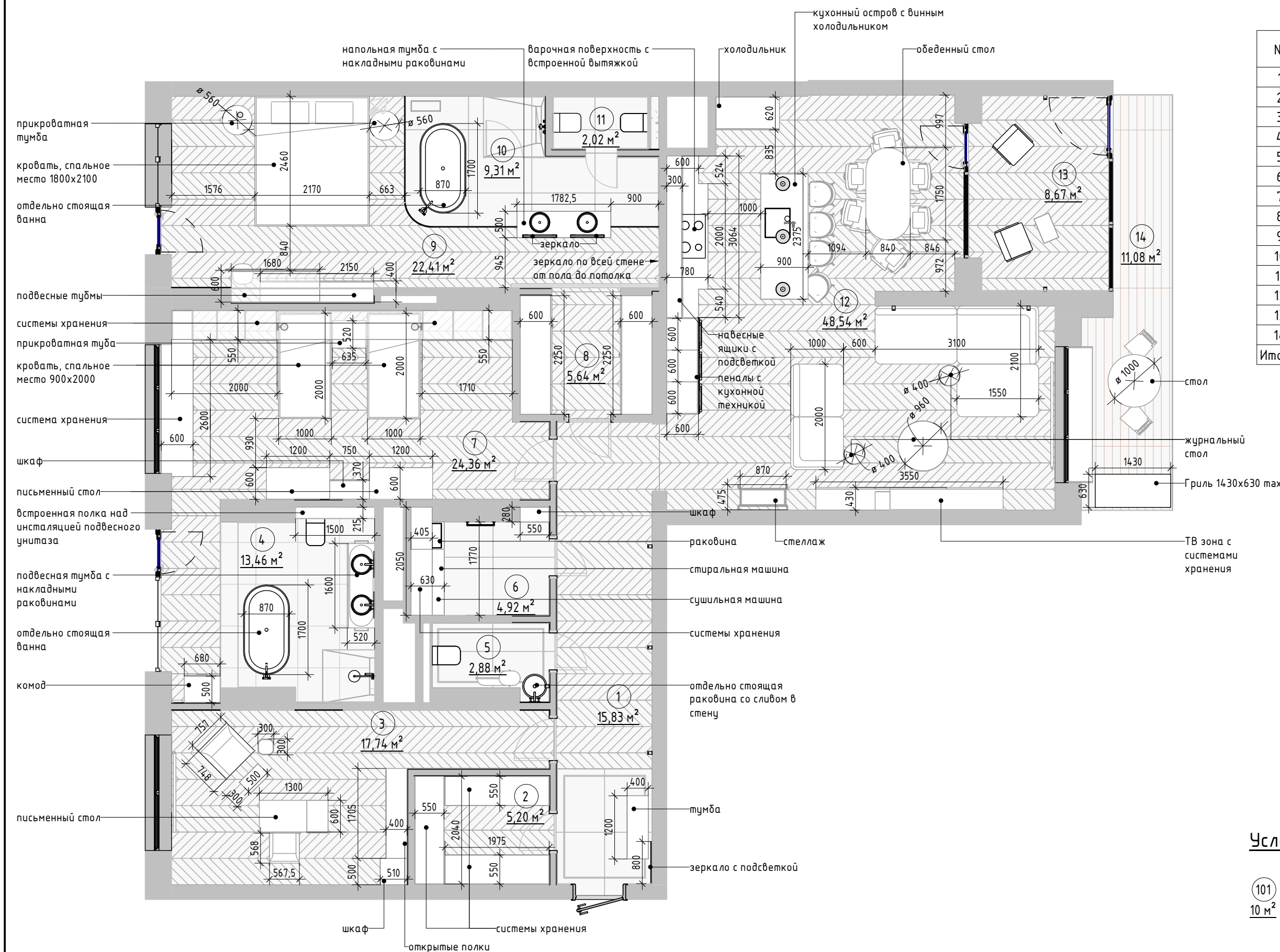
Ведомость листов основного проекта

Лист	Наименование	Примечание
35	Развертки стен. Гардеробная 1	
36	Гардеробная. 3Д виды	
37	Развертки стен. Кабинет	
38	Развертки стен. Кабинет	
39	Кабинет. 3Д виды	
40	Развертки стен. Ванная	
41	Развертки стен. Ванная	
42	Раскладка керамогранита. Ванная	
43	Раскладка керамогранита 3Д. Ванная	
44	Ванная. 3Д виды	
45	Развертки стен. Гостевой санузел	
46	Раскладка керамогранита. Гостевой санузел	
47	Гостевой санузел. 3Д виды	
48	Развертки стен. Постирочная	
49	Постирочная. 3Д виды	
50	Развертки стен. Детская	
51	Развертки стен. Детская	
52	Детская. 3Д виды	
53	Развертки стен. Гардеробная 2	
54	Гардеробная 2. 3Д виды	
55	Развертки стен. Спальня, Ванная	
56	Раскладка керамогранита. Ванная	
57	Спальня. 3Д виды	
58	Развертки стен. Санузел	
59	Раскладка керамогранита. Санузел	
60	Раскладка керамогранита 3Д. Санузел	
61	Развертки стен. Кухня-гостиная	
62	Развертки стен. Кухня-гостиная	
63	Кухня-гостиная. 3Д виды	
64	Развертки стен. Лоджия	
65	Лоджия. Раскладка керамогранита	
66	Лоджия. 3Д виды	
67	Развертки стен. Терраса	
68	Терраса. 3Д виды	

						Дизайн-проект квартиры по адресу: г. Екатеринбург, ул. Олимпийская набережная, д. 9/1, кв 91			
Изм.	Кол.уч	Лист	№ док.	Подпись	Дата				
Заказчик		Лескин				Ведомость листов основного проекта	Стадия	Лист	Листов
							P	02	68
Дизайнер		Резникова					D _____ R		
Разработал		Потехин							
Проверил		Резникова							

Экспликация помещений

№	Наименование	Площадь, кв.м.
1	Прихожая	15,83
2	Гардеробная 1	5,20
3	Кабинет	17,74
4	Ванная	13,46
5	Гостевой санузел	2,88
6	Постирочная	4,92
7	Детская	24,36
8	Гардеробная 2	5,64
9	Спальня	22,41
10	Ванная	9,31
11	Санузел	2,02
12	Кухня-гостиная	48,54
13	Лоджия	8,67
14	Терраса	11,08
Итого		192,06

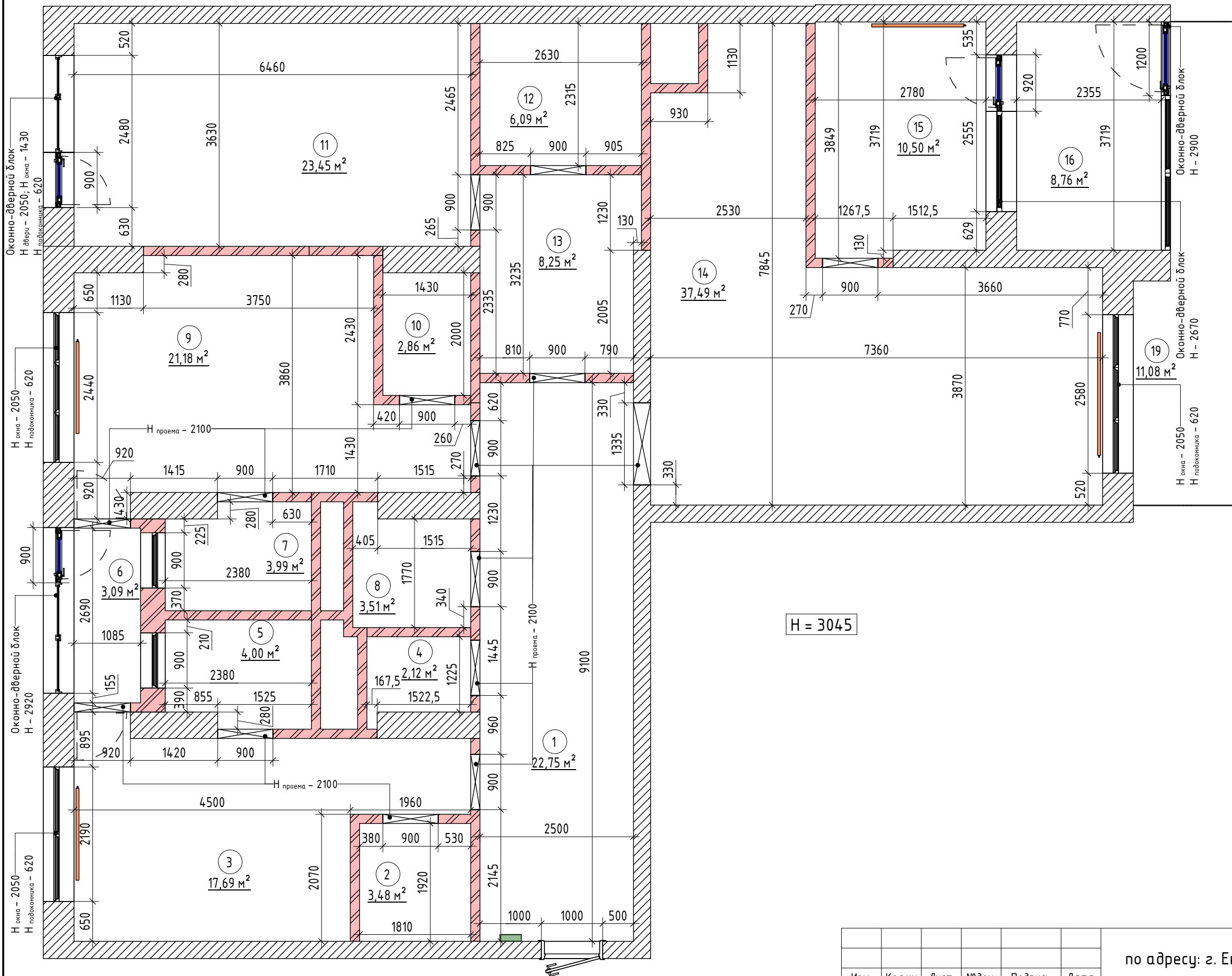


Условные обозначения:

101 - Марка обозначения помещений
10 м²

Дизайн-проект квартиры по адресу: г. Екатеринбург, ул. Олимпийская набережная, д. 9/1, кв 91					
Изм.	Колуч	Лист	№ док.	Подпись	Дата
Заказчик	Лескин				
Дизайнер	Резникова				
Разработал	Потехин				
Проверил	Резникова				
Планировочное решение				Стадия	Лист
				P	03
				Листов	68
D _____ R					

Обмерный план (1 : 65)



УСЛОВНЫЕ ОБОЗНАЧЕНИЯ:

- 101 - Марка обозначения помещений
10 м²
- Стена. Материал - Кирпич
- Стена. Материал - Монолит
- Электрический щиток
- Настенный радиатор
- Пром в стене
- H=3045 - Высота верхнего перекрытия (относительно уровня стяжки пола)

Примечания:

1. За отметку 0.000 принята отметка чистого пола.
2. Высота помещения указана на чертеже.
3. На объекте выполнена стяжка пола и оштукатуривание стен.

Экспликация помещений (после обмера)

№	Наименование	Площадь, кв.м.
1	Помещение 1	22,75
2	Помещение 2	3,48
3	Помещение 3	17,69
4	Помещение 4	2,12
5	Помещение 5	4,00
6	Помещение 6	3,09
7	Помещение 7	3,99
8	Помещение 8	3,51
9	Помещение 9	21,18
10	Помещение 10	2,86
11	Помещение 11	23,45
12	Помещение 12	6,09
13	Помещение 13	8,25
14	Помещение 14	37,49
15	Помещение 15	10,50
16	Помещение 16	8,76
19	Помещение 17	11,08
Итого		190,26






Дизайн-проект квартиры
по адресу: г. Екатеринбург, ул. Олимпийская набережная,
д. 9/1, кв 91

Изм.	Кол.уч	Лист	№ док.	Подпись	Дата
Заказчик	Лескин				
Дизайнер	Резникова				
Разработал	Потехин				
Проверил	Резникова				

Обмерный план

Стадия	Лист	Листов
Р	04	68

D _____ R

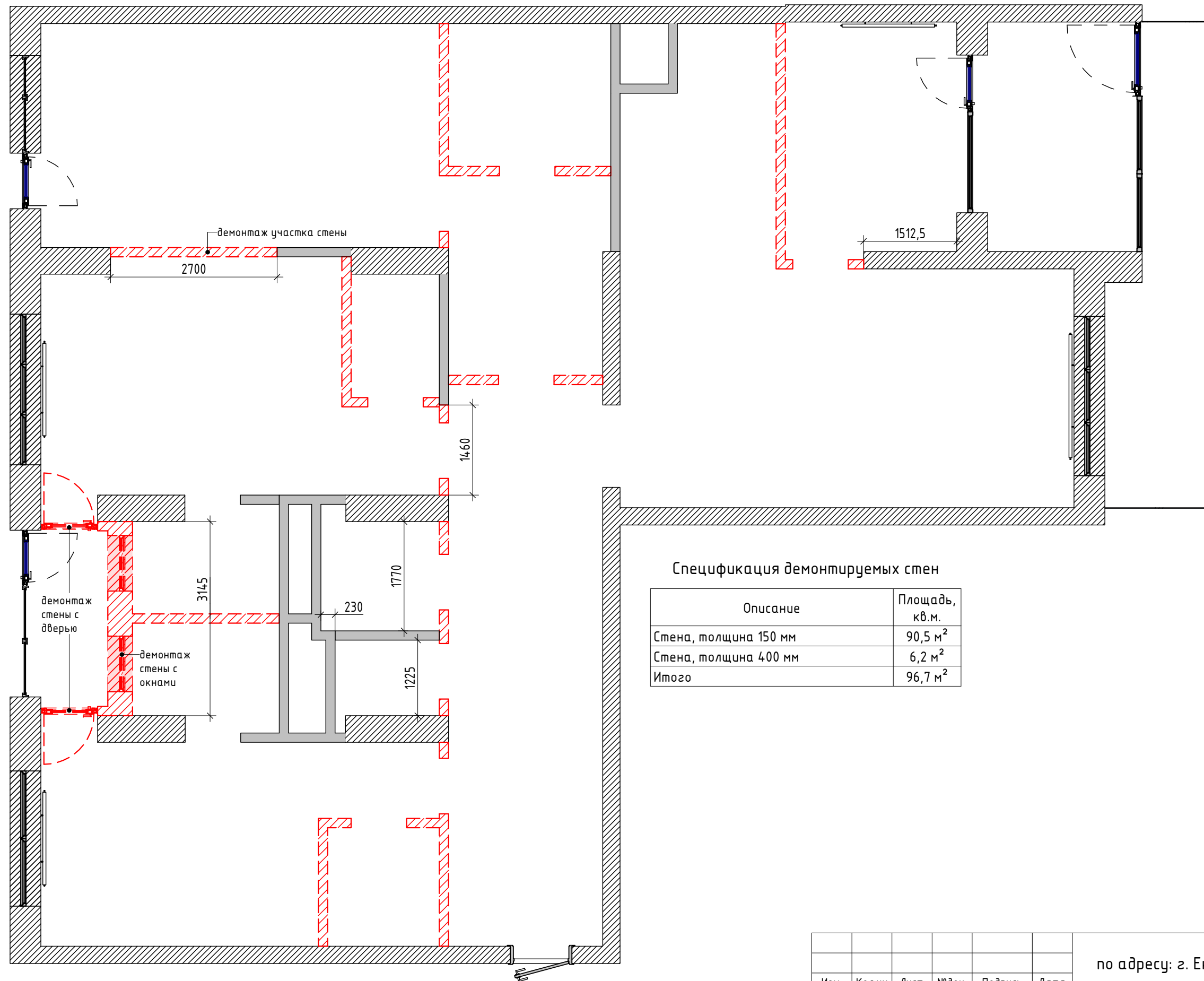


Изм.	Кол.уч	Лист	№ док.	Подпись	Дата
Заказчик		Лескин			
Дизайнер		Резникова			
Разработал		Потехин			
Проверил		Резникова			

Дизайн-проект квартиры
по адресу: г. Екатеринбург, ул. Олимпийская набережная,
д. 9/1, кв 91

Фотофиксация обмера	Стадия	Лист	Листов
	P	05	68
D _____ R			

План демонтажа (1:65)



Спецификация демонтируемых стен

Описание	Площадь, кв.м.
Стена, толщина 150 мм	90,5 м ²
Стена, толщина 400 мм	6,2 м ²
Итого	96,7 м ²

Условные обозначения:

- Существующие стены
- Демонтируемый участок стены, перекрытие, отопительный прибор и пр.

Примечания:

1. Размеры даны в миллиметрах.
2. Высоты перекрытия относительно уровня стяжки пола см. лист 04.
3. Фактические размеры могут незначительно отличаться. Проверить по месту.
4. Перед проведением демонтажных работ (до завершения отделочных работ) защитить от повреждений: окна, рамы окон, входную дверь.
5. Обеспечить легкий доступ к зоне коммуникаций в с/у, очистить ее от мусора и стояк канализации от грязи.
6. Разборка кирпичных, гипсовых и блочных перегородок допускается только после нарезки стен режущим инструментом на плиты размером 500x500 мм с последующим демонтажом без обрушения на перекрытия. Использование ударного инструмента ЗАПРЕЩЕНО.

Изм.	Кол.уч	Лист	№ док.	Подпись	Дата
Заказчик		Лескин			
Дизайнер		Резникова			
Разработал		Потехин			
Проверил		Резникова			

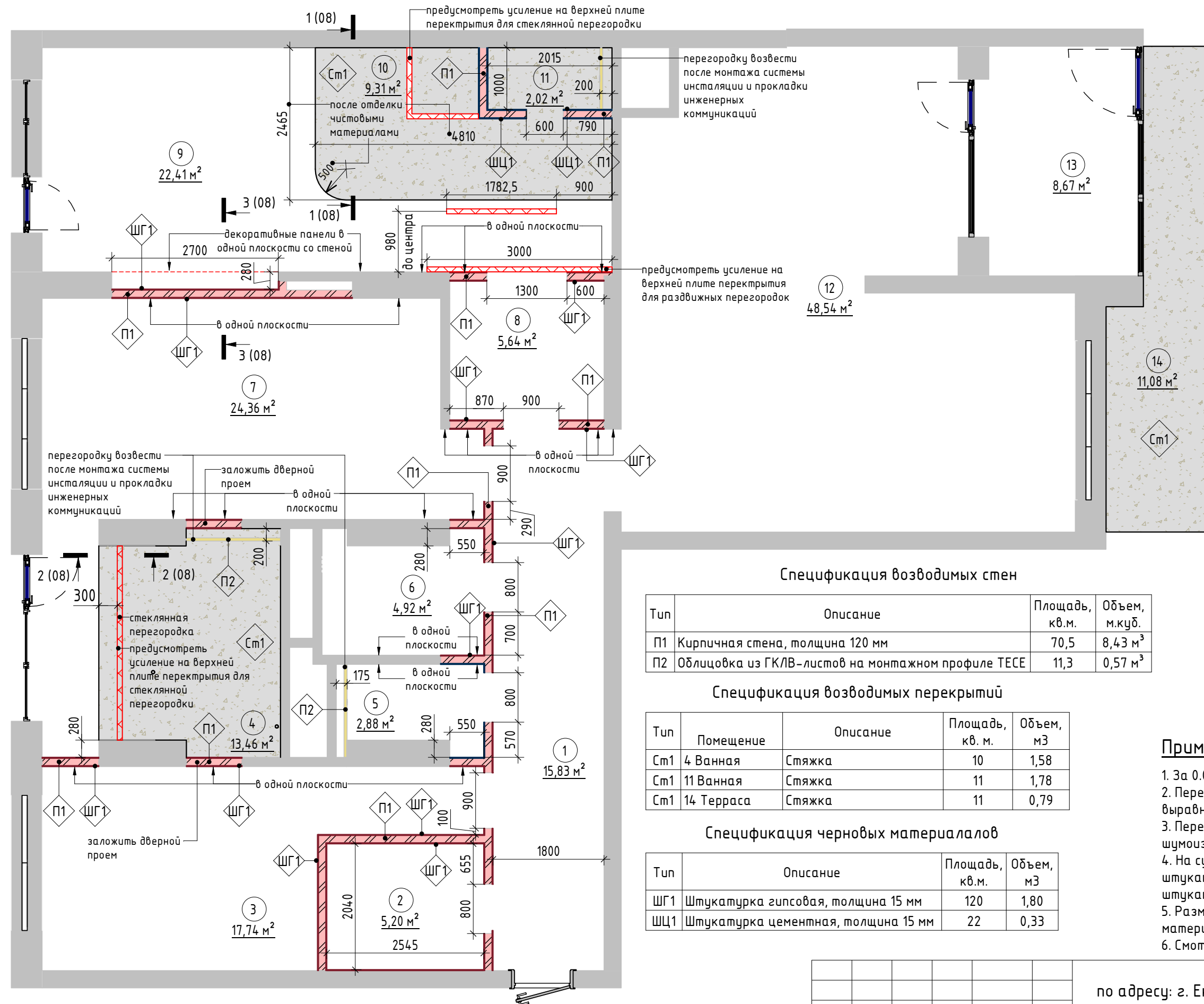
Дизайн-проект квартиры
по адресу: г. Екатеринбург, ул. Олимпийская набережная,
д. 9/1, кв 91

План демонтажа

Стадия	Лист	Листов
Р	06	68

D _____ R

План монтажа (1:65)



Экспликация помещений

№	Наименование	Площадь, кв.м.
1	Прихожая	15,83
2	Гардеробная 1	5,20
3	Кабинет	17,74
4	Ванная	13,46
5	Гостевой санузел	2,88
6	Постирочная	4,92
7	Детская	24,36
8	Гардеробная 2	5,64
9	Спальня	22,41
10	Ванная	9,31
11	Санузел	2,02
12	Кухня-гостиная	48,54
13	Лоджия	8,67
14	Терраса	11,08
Итого		192,06

Условные обозначения:

- 101 - Марка обозначения помещений
- 10 м² - Существующие стены
- П1 - Марка возводимых стен и черновых материалов (см. спецификации)
- ШГ1 - Возводимые перегородки, марки П1
- ШЦ1 - Возводимые перегородки, марки П2
- ШГ1 - Штукатурка цементная
- ШГ1 - Штукатурка гипсовая

Спецификация возводимых стен

Тип	Описание	Площадь, кв.м.	Объем, м.куб.
П1	Кирпичная стена, толщина 120 мм	70,5	8,43 м ³
П2	Облицовка из ГКЛВ-листов на монтажном профиле ТЕСЕ	11,3	0,57 м ³

Спецификация возводимых перекрытий

Тип	Помещение	Описание	Площадь, кв. м.	Объем, м3
См1	4 Ванная	Стяжка	10	1,58
См1	11 Ванная	Стяжка	11	1,78
См1	14 Терраса	Стяжка	11	0,79

Спецификация черновых материалов

Тип	Описание	Площадь, кв.м.	Объем, м3
ШГ1	Штукатурка гипсовая, толщина 15 мм	120	1,80
ШЦ1	Штукатурка цементная, толщина 15 мм	22	0,33

Примечания:

1. За 0.000 принят уровень чистого пола.
2. Перед монтажом перегородок из гипсокартона выполнить выравнивание стен штукатурным раствором.
3. Перед монтажом перегородок произвести монтаж шумоизоляции на все элементы вентиляции и канализации.
4. На существующих перегородках выполнено нанесение штукатурки от застройщика. Необходимость нанесения штукатурки на данные перегородки определить по месту.
5. Размеры привязки стен даны с учетом нанесения черновых материалов.
6. Смотреть совместно с листами 08-15.

Дизайн-проект квартиры по адресу: г. Екатеринбург, ул. Олимпийская набережная, д. 9/1, кв 91

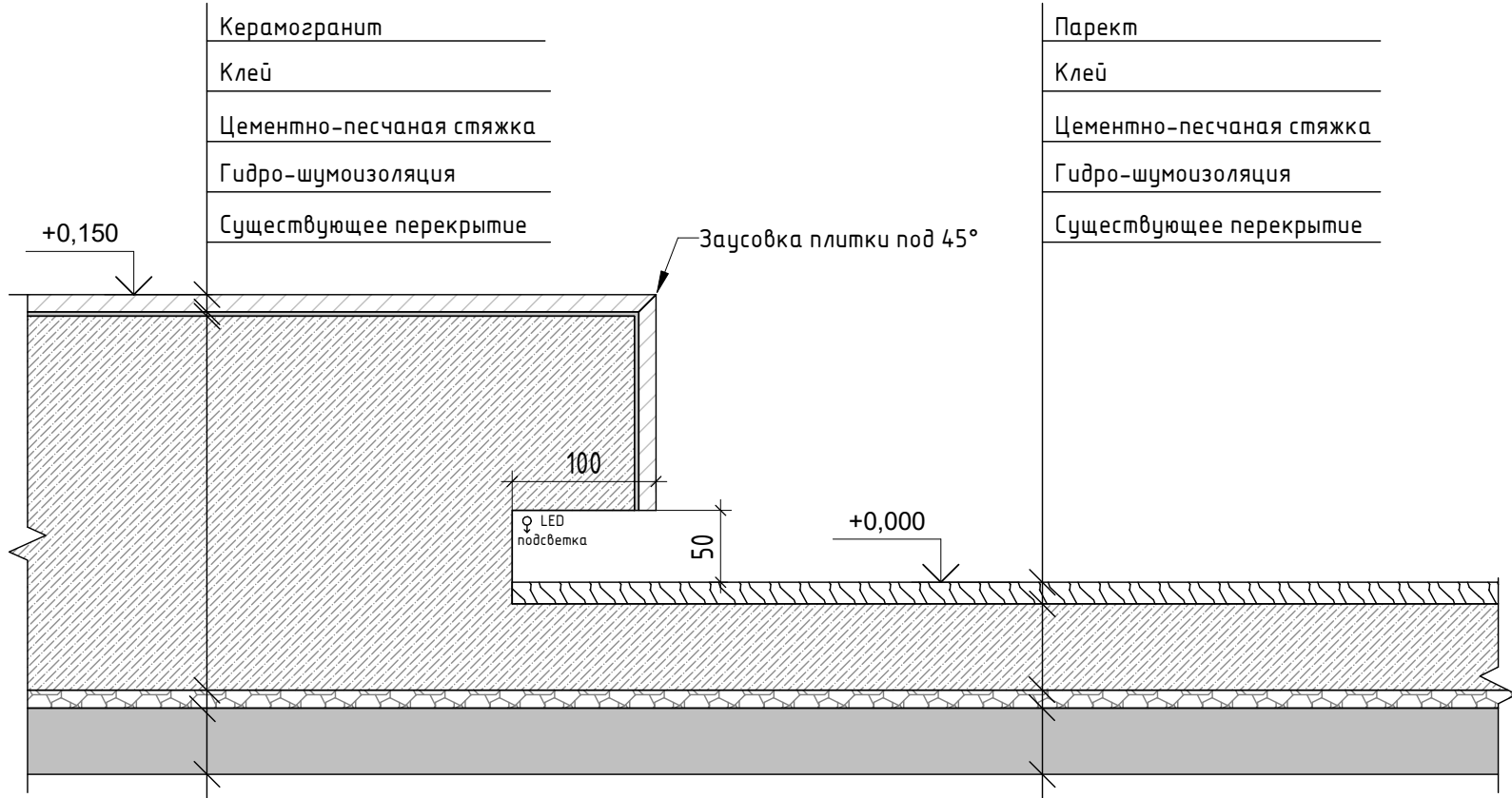
Изм.	Кол.уч	Лист	№ док.	Подпись	Дата
Заказчик	Лескин				
Дизайнер	Резникова				
Разработал	Потехин				
Проверил	Резникова				

План монтажа

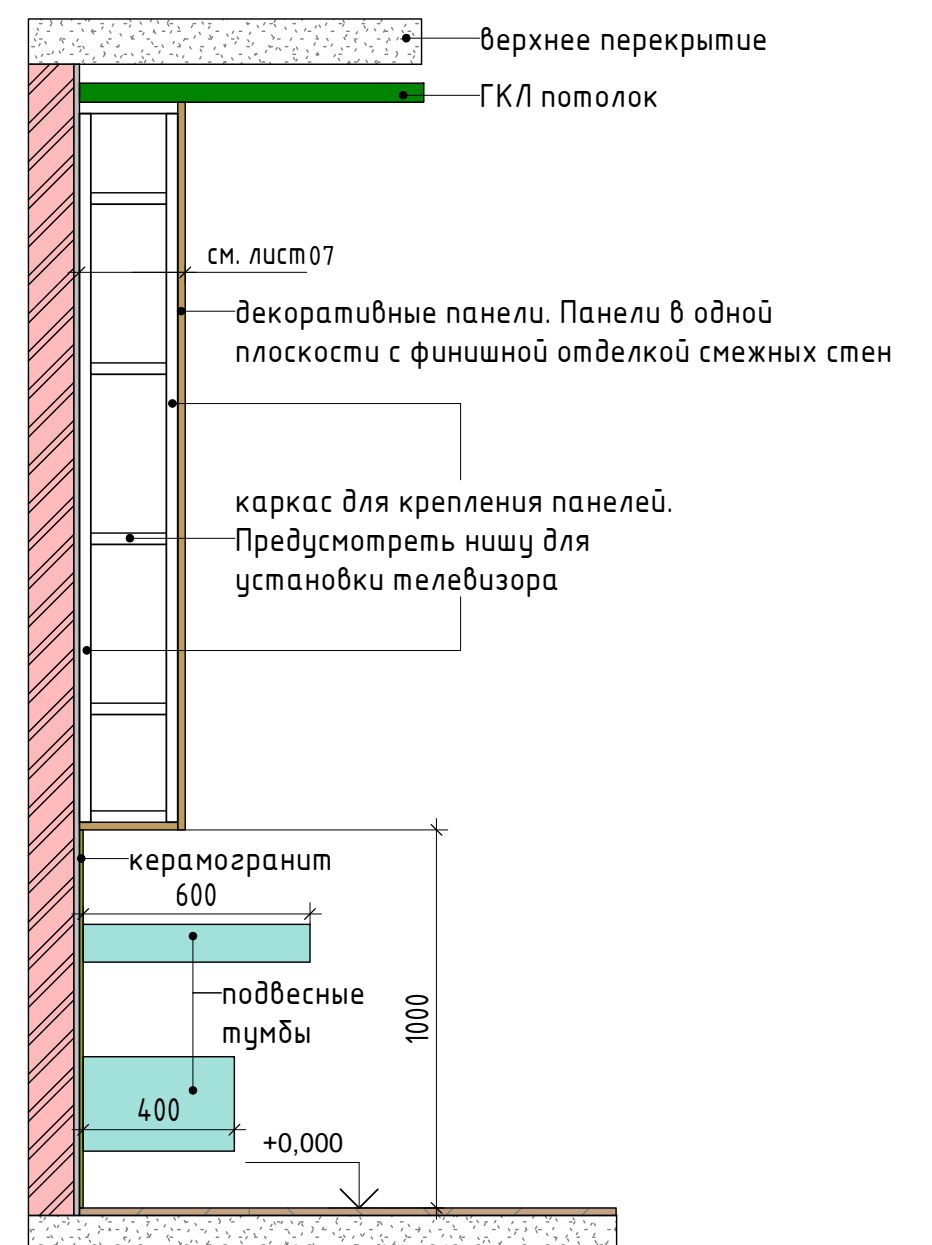
Стадия	Лист	Листов
Р	07	68

D _____ R

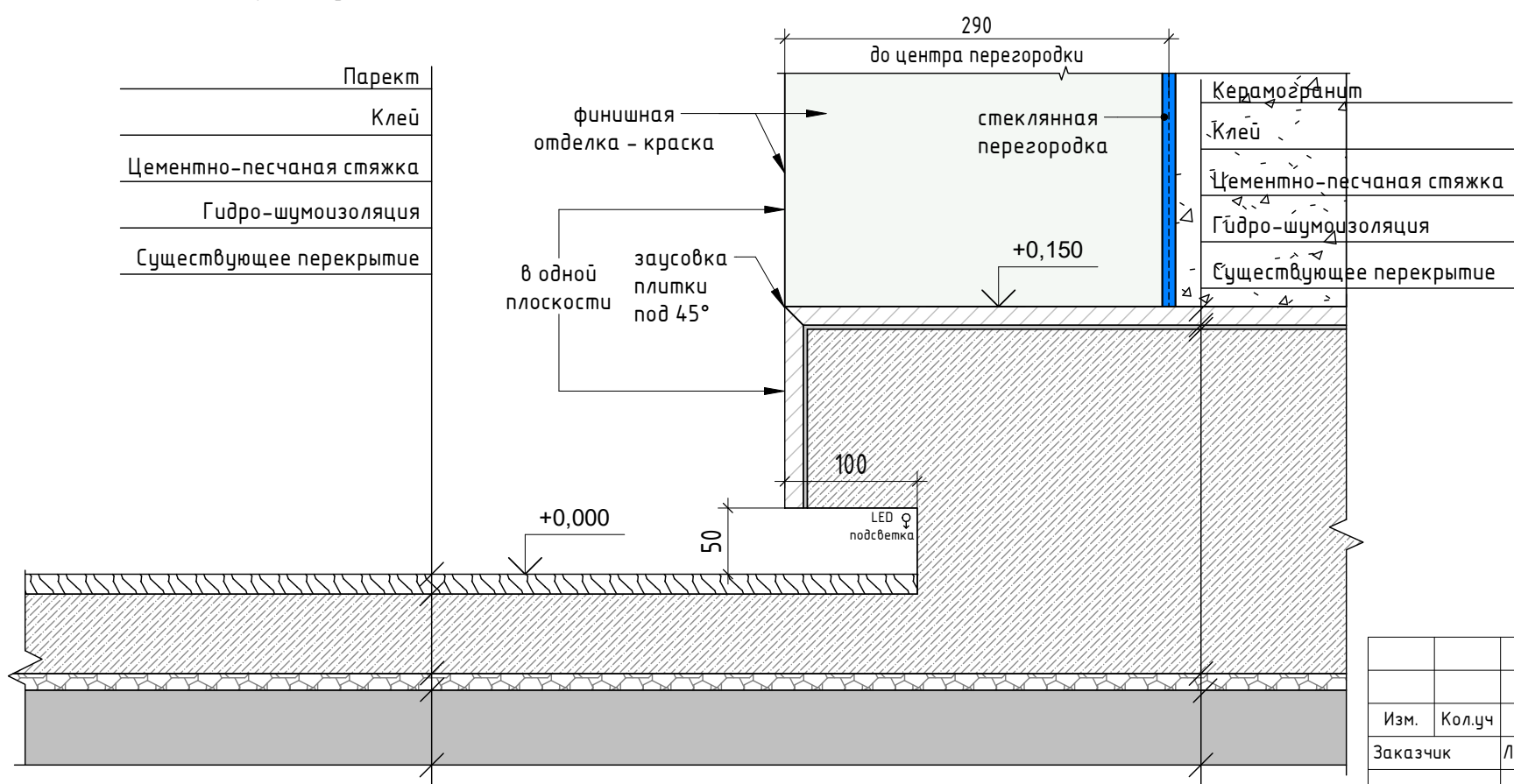
Сечение 1-1 по перепаду высот пола (1 : 5)



Сечение 3-3. По усилению для декоративных панелей (1 : 20)



Сечение 2-2 по перепаду высот пола (1 : 5)

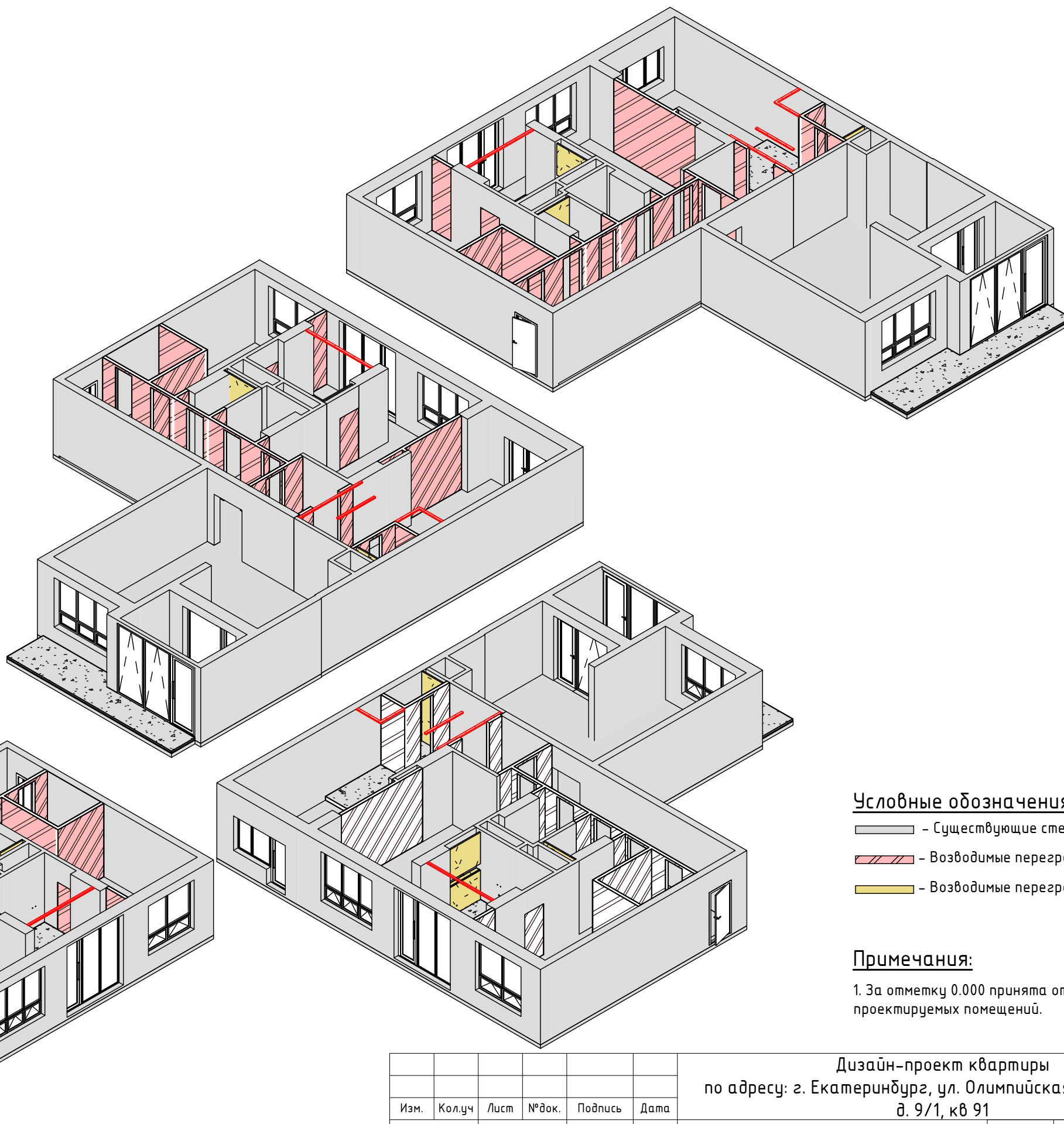
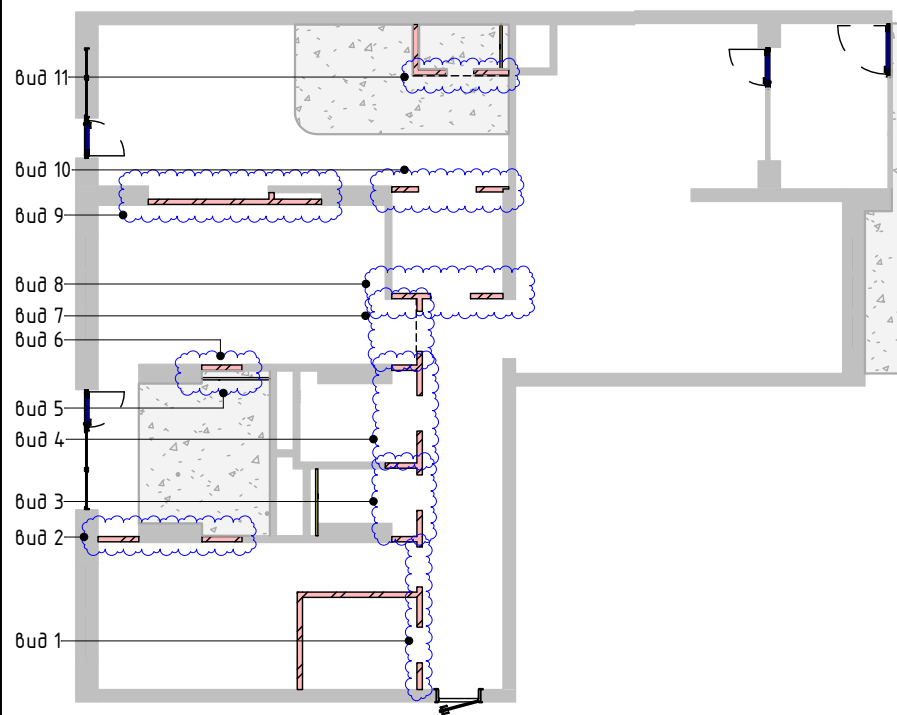


Примечания:




1. Смотреть совместно с листом 07.

Дизайн-проект квартиры по адресу: г. Екатеринбург, ул. Олимпийская набережная, д. 9/1, кв 91					
Изм.	Кол.уч	Лист	№ док.	Подпись	Дата
Заказчик	Лескин				
Дизайнер	Резникова				
Разработал	Потехин				
Проверил	Резникова				
План монтажа. Сечения			Стадия	Лист	Листов
			Р	08	68
D _____ R					

Схема обозначения отдельных ЭД видов



Условные обозначения:

-  - Существующие стены
-  - Возводимые перегородки, марки П1
-  - Возводимые перегородки, марки П2

Примечания:

1. За отметку 0.000 принята отметка чистого пола проектируемых помещений.

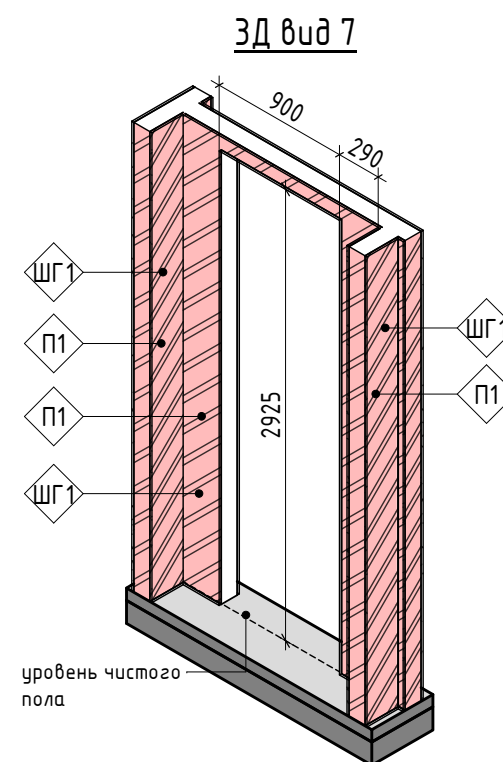
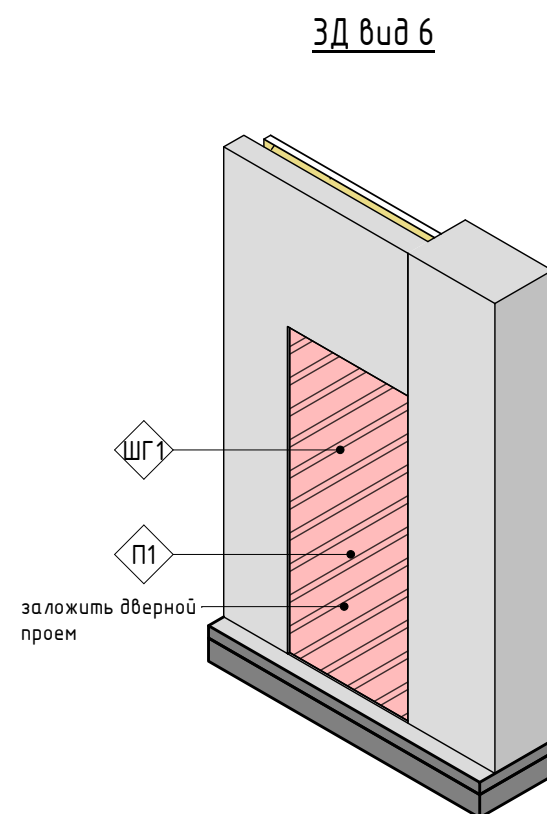
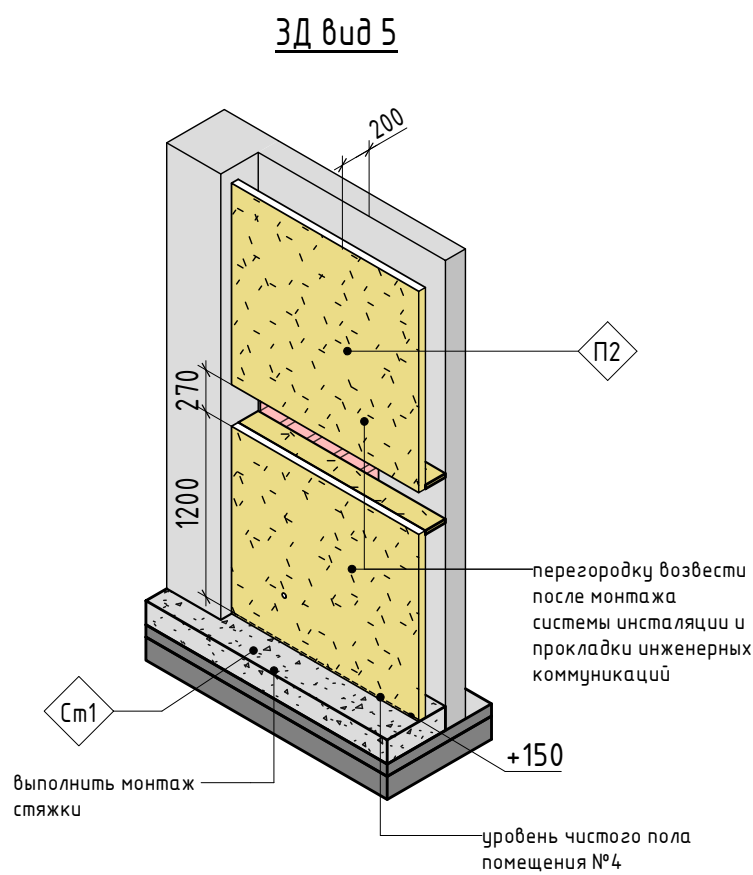
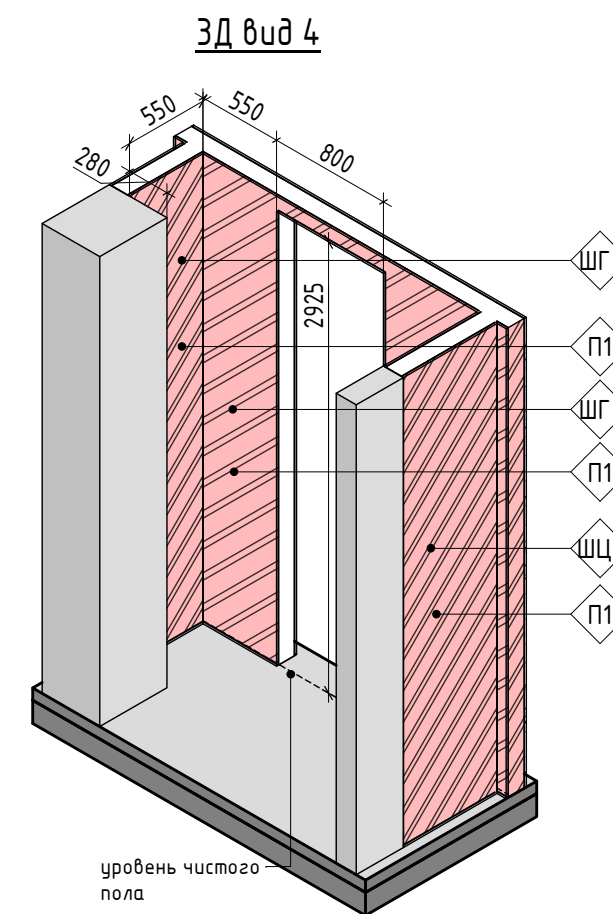
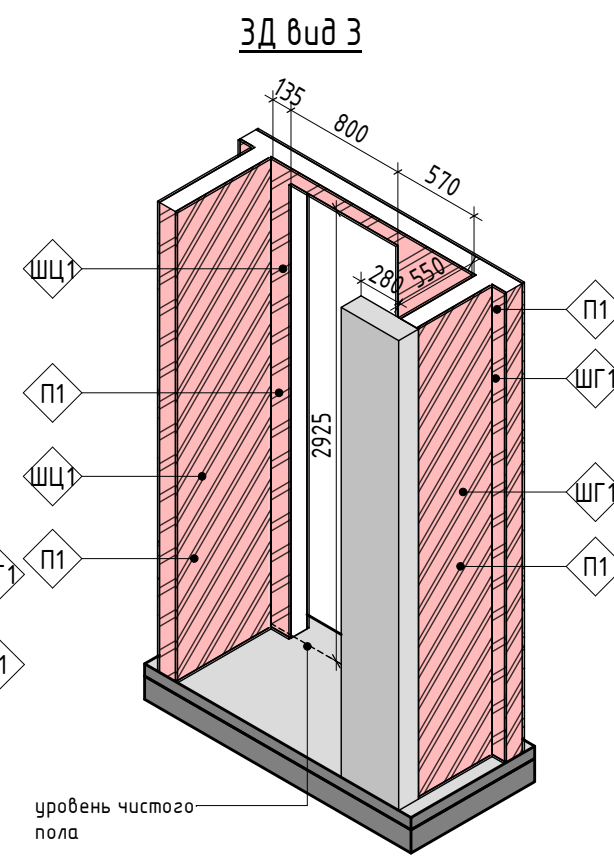
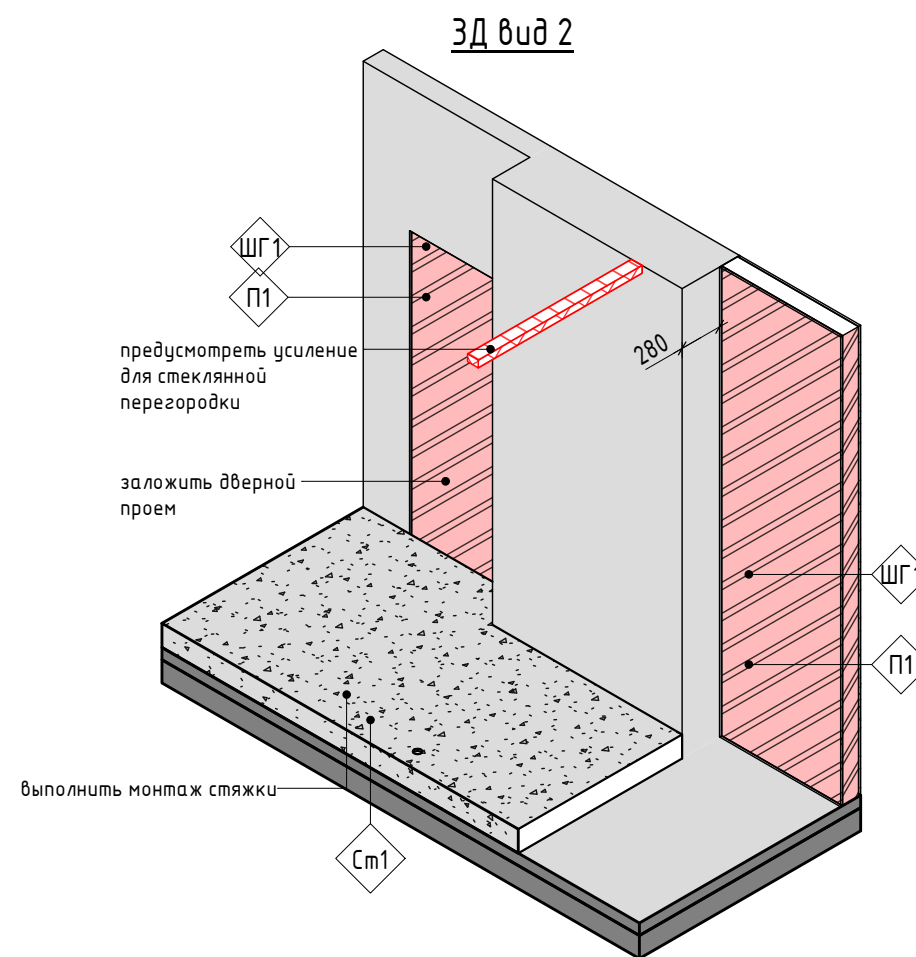
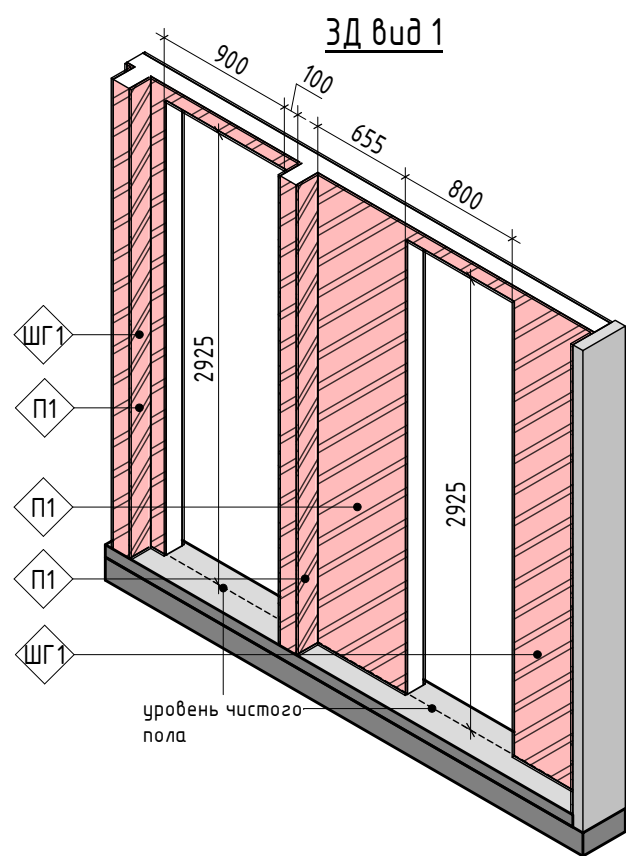
Изм.	Кол.уч	Лист	№ док.	Подпись	Дата
Заказчик		Лескин			
Дизайнер		Резникова			
Разработал		Потехин			
Проверил		Резникова			

Дизайн-проект квартиры
по адресу: г. Екатеринбург, ул. Олимпийская набережная,
д. 9/1, кв 91

Плана монтажа. ЭД виды, Схема
обозначения ЭД видов

Стадия	Лист	Листов
Р	09	68

D _____ R



Условные обозначения:

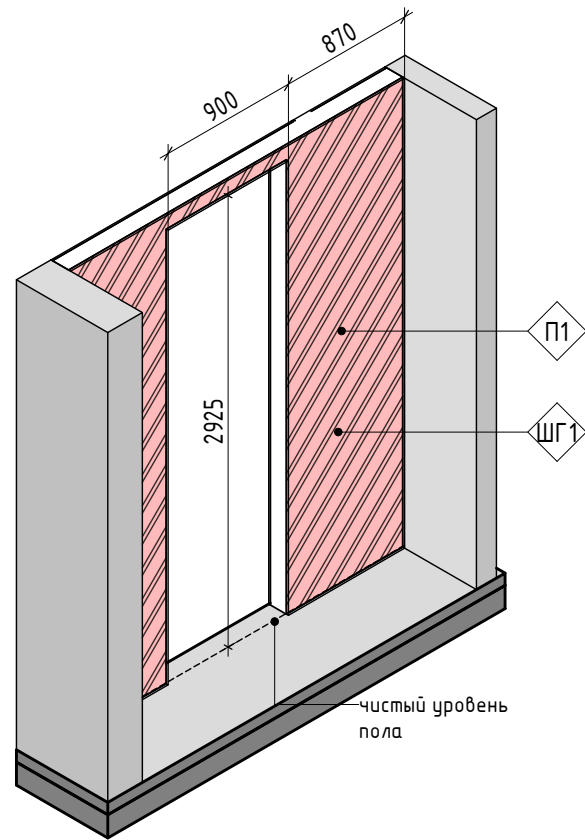
- Существующие стены
- ◊ П1 — Марка возводимых стен и черновых материалов (см. спецификации)
- ▨ — Возводимые перегородки, марки П1
- ▨ — Возводимые перегородки, марки П2

Примечания:

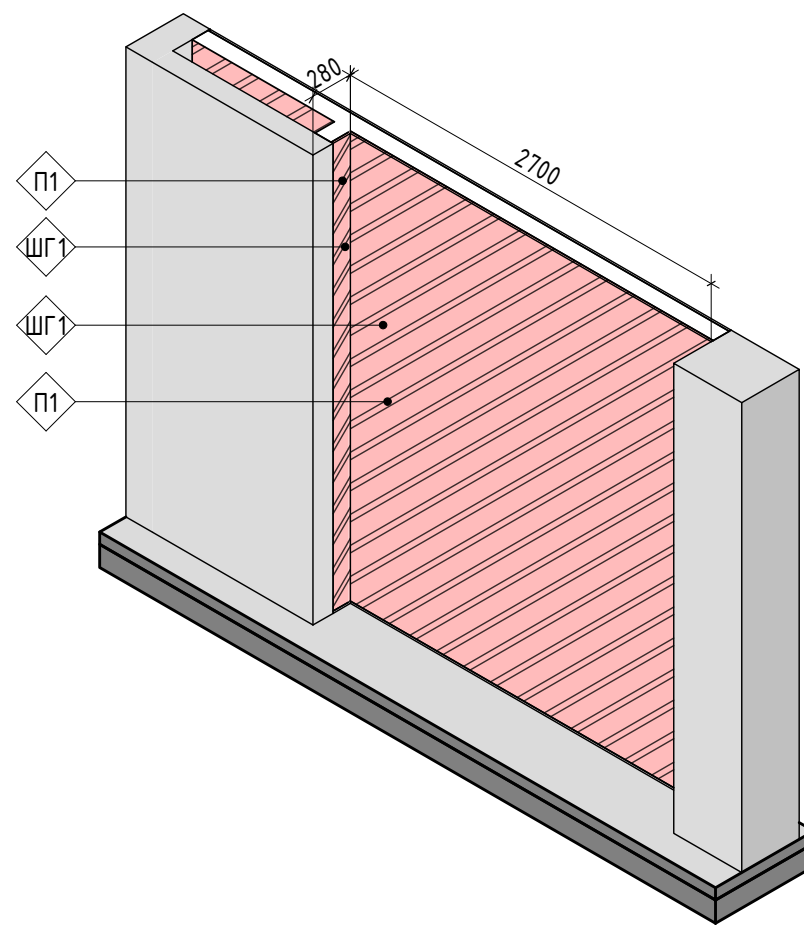
1. За отметку 0.000 принята отметка чистого пола проектируемых помещений.
2. Размеры привязки стен даны с учетом нанесения штукатурки.

Дизайн-проект квартиры					
по адресу: г. Екатеринбург, ул. Олимпийская набережная, д. 9/1, кв 91					
Изм.	Кол.уч	Лист	№ док.	Подпись	Дата
Заказчик	Лескин				
Дизайнер	Резникова				
Разработал	Потехин				
Проверил	Резникова				
План монтажа. Отдельные ЗД виды					Стадия
					Лист
					Листов
					Р
					10
					68
D _____ R					

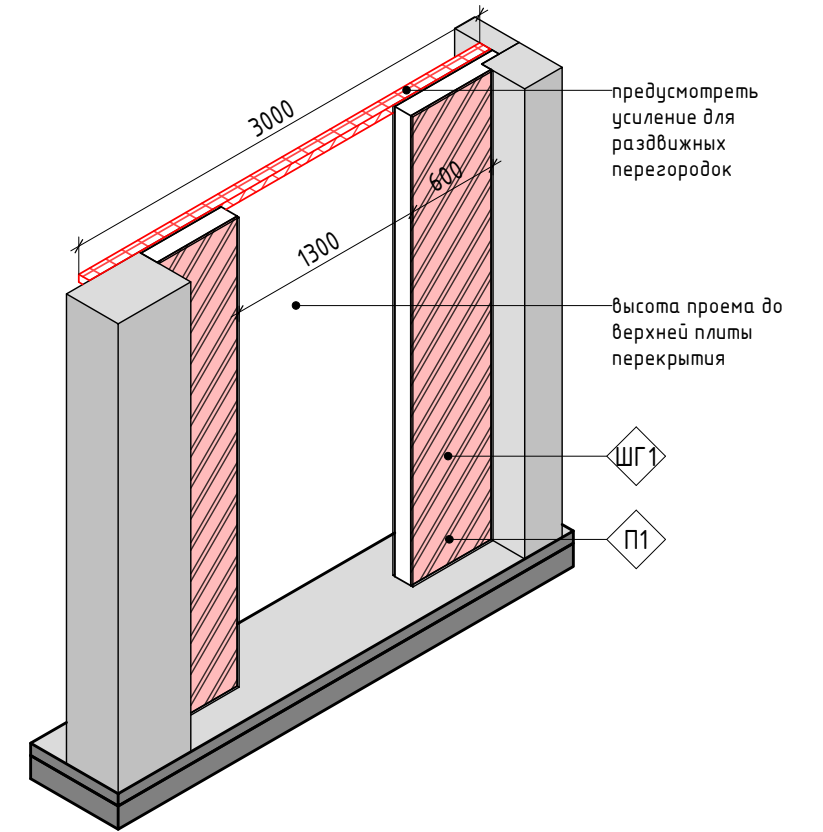
ЗД вид 8



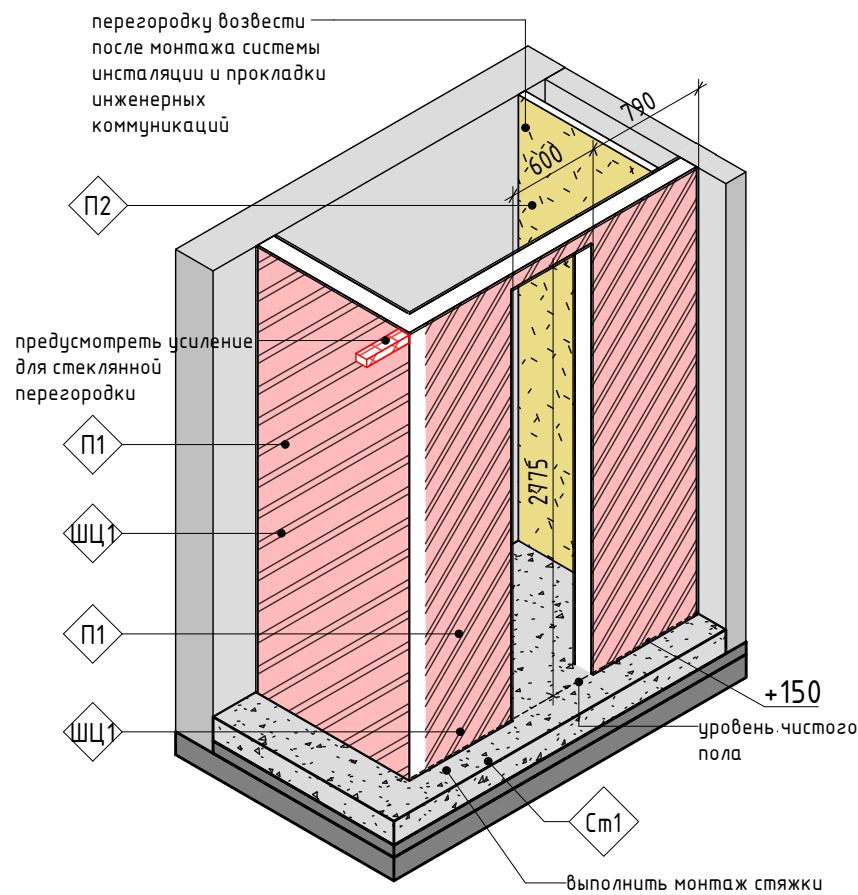
ЗД вид 9



ЗД вид 10



ЗД вид 11



Условные обозначения:

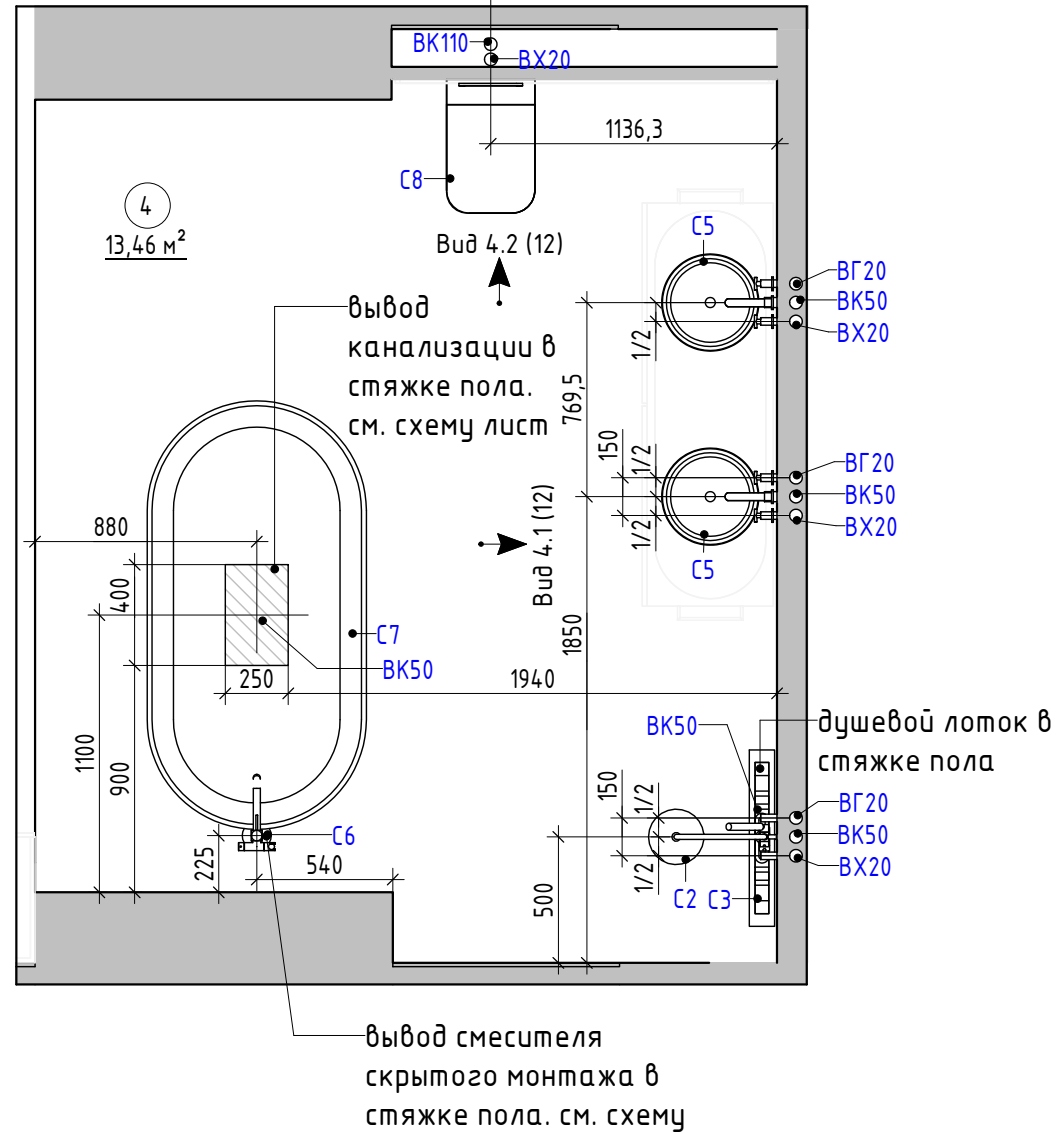
- Существующие стены
- ◊ П1 — Марка возводимых стен и черновых материалов (см. спецификации)
- ▨ Возводимые перегородки, марки П1
- ▨ Возводимые перегородки, марки П2

Примечания:

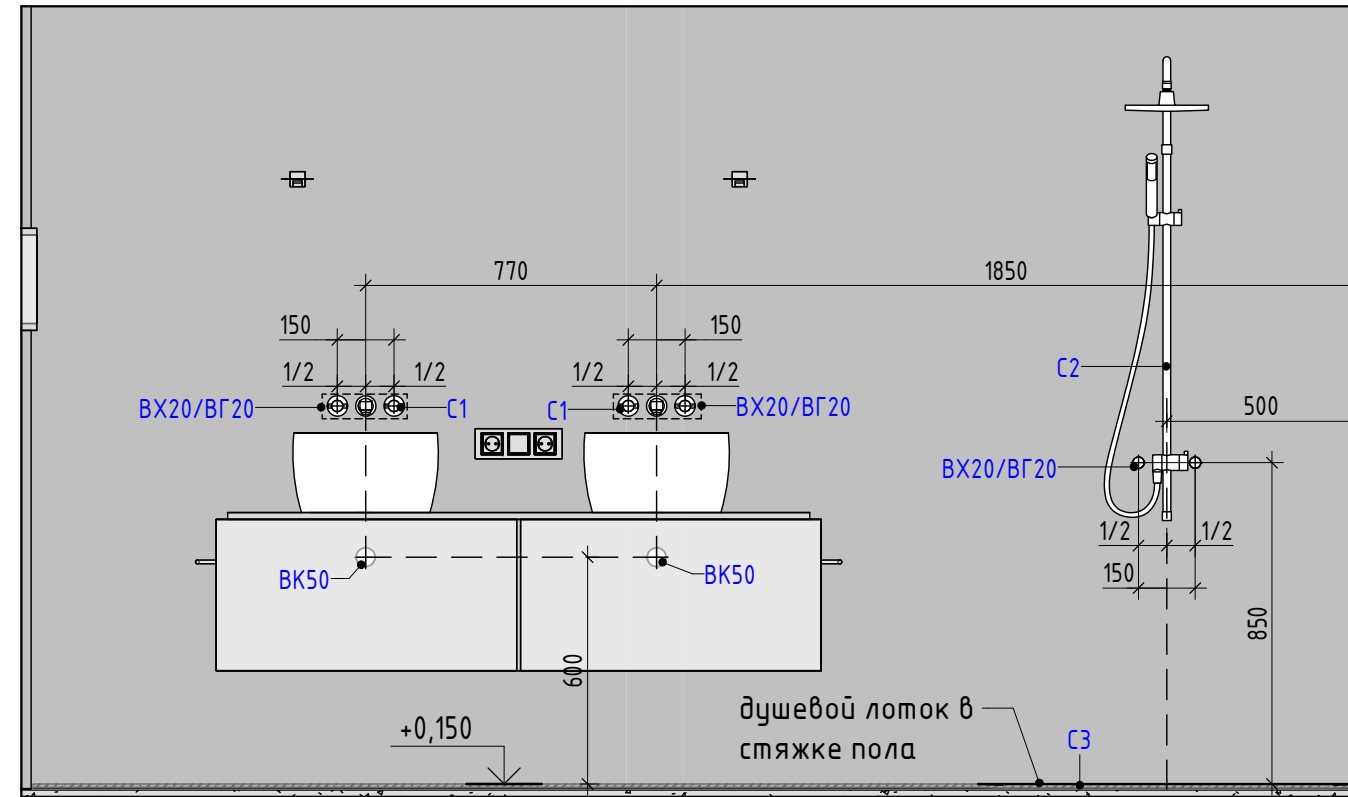
1. За отметку 0.000 принята отметка чистого пола проектируемых помещений.
2. Размеры привязки стен даны с учетом нанесения штукатурки.

Дизайн-проект квартиры по адресу: г. Екатеринбург, ул. Олимпийская набережная, д. 9/1, кв 91					
Изм.	Кол.уч	Лист	№ док.	Подпись	Дата
Заказчик	Лескин				
Дизайнер	Резникова				
Разработал	Потехин				
Проверил	Резникова				
План монтажа. Отдельные ЗД виды			Стадия	Лист	Листов
			Р	11	68
D _____ R					

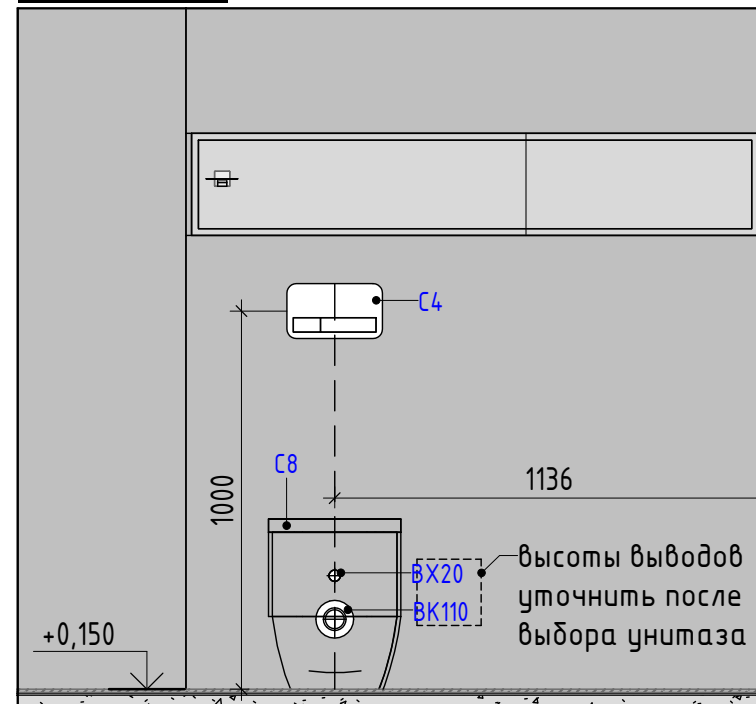
План расположения выводов водоснабжения и канализации (1 : 30)



Вид 4.1 (1 : 20)



Вид 4.2 (1 : 20)



Условные обозначения:

- 101 - Марка обозначения помещений
- 10 м²
- ВК110 - вывод канализации Ø110 мм
- ВК50 - вывод канализации Ø50 мм
- ВГ20 - вывод горячей воды Ø20 мм
- ВХ20 - вывод холодной воды Ø20 мм
- ВСВ - вывод смесителя скрытого монтажа

Примечания:

1. Высота размещения выводов ХВС, ГВС и канализации указана относительно уровня чистого пола 0,000.
2. Размеры указаны после отделки черновыми материалами.
3. Размеры уточнять по месту.

Изм.	Кол.уч	Лист	№ док.	Подпись	Дата
Заказчик	Лескин				
Дизайнер	Резникова				
Разработал	Потехин				
Проверил	Резникова				

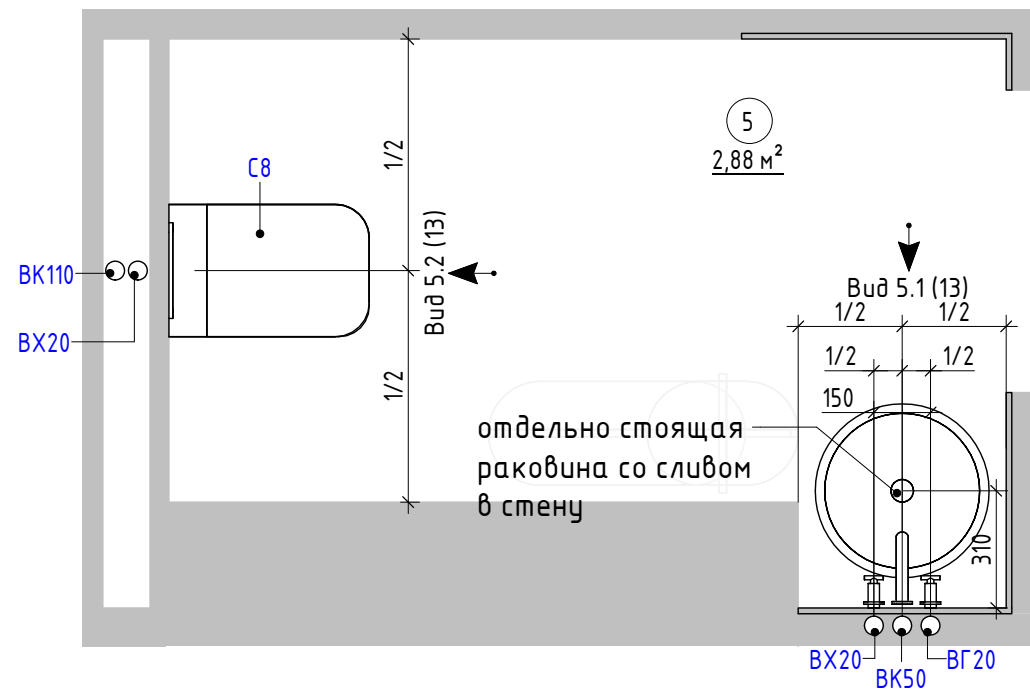
Дизайн-проект квартиры
по адресу: г. Екатеринбург, ул. Олимпийская набережная,
д. 9/1, кв 91

План расположения выводов
водоснабжения и канализации

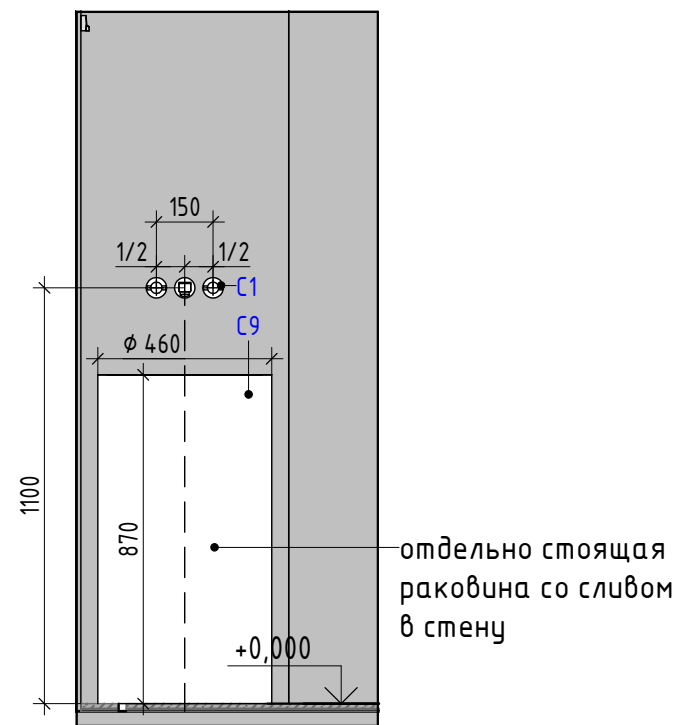
Стадия	Лист	Листов
Р	12	68

D _____ R

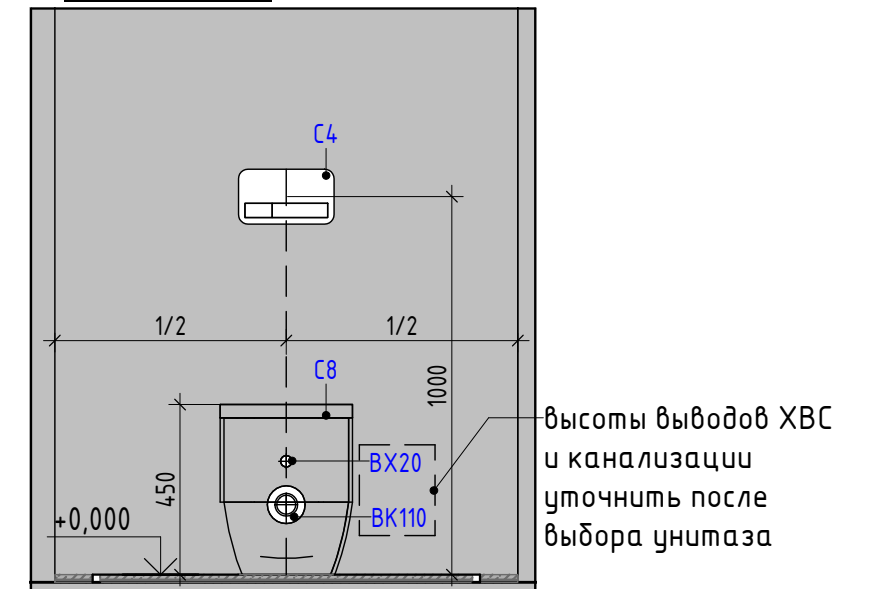
План расположения выводов водоснабжения и канализации гостевого санузла (1:20)



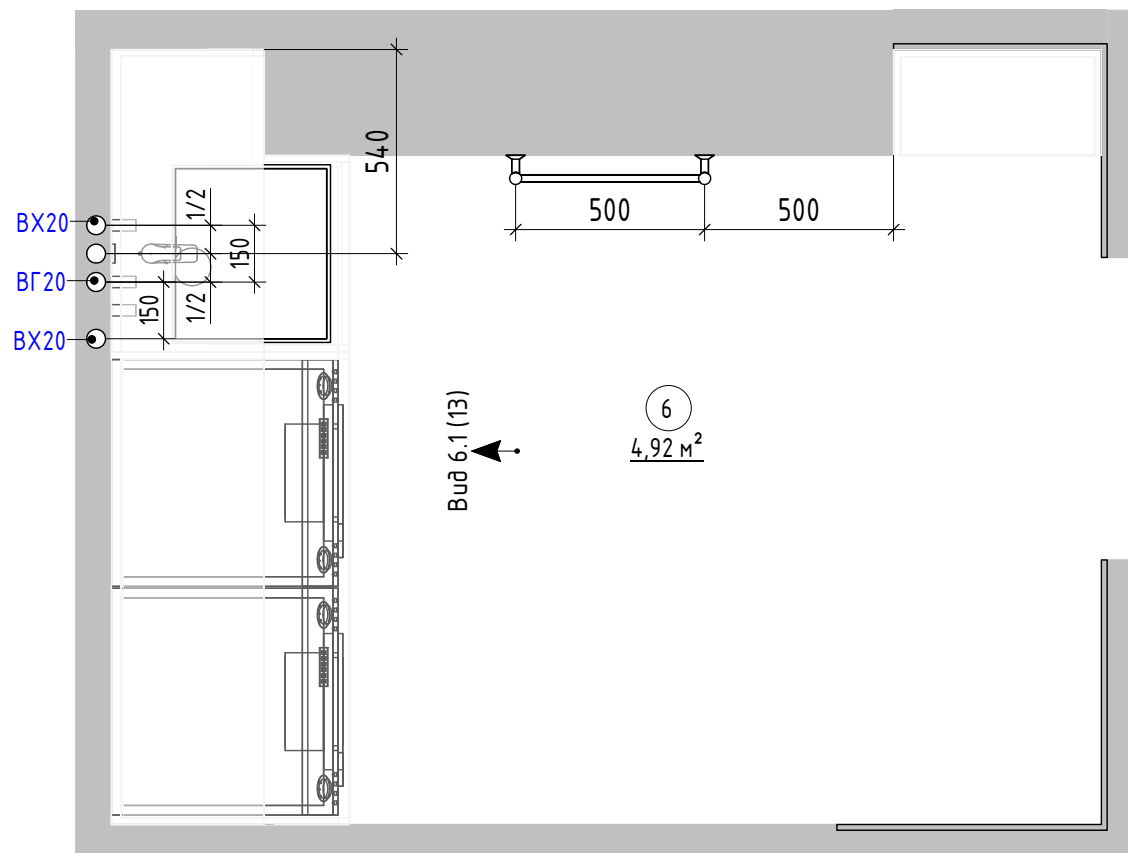
Вид 5.1 (1:20)



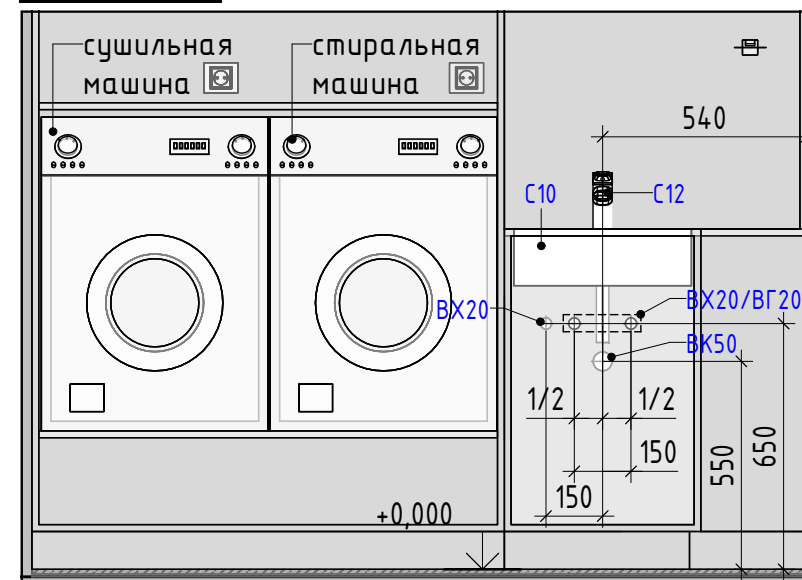
Вид 5.2 (1:20)



План расположения выводов водоснабжения и канализации постирочной (1:20)



Вид 6.1 (1:20)



Условные обозначения:

- 101 - Марка обозначения помещений
- 10 м²
- BK110 - вывод канализации Ø110 мм
- BK50 - вывод канализации Ø50 мм
- BG20 - вывод горячей воды Ø20 мм
- VX20 - вывод холодной воды Ø20 мм
- BCB - вывод смесителя скрытого монтажа

Примечания:

1. Высота размещения выводов ХВС, ГВС и канализации указана относительно уровня чистого пола 0,000.
2. Размеры указаны после отделки черновыми материалами.
3. Размеры уточнять по месту.

Изм.	Кол.уч.	Лист	№ док.	Подпись	Дата
Заказчик	Лескин				
Дизайнер	Резникова				
Разработал	Потехин				
Проверил	Резникова				

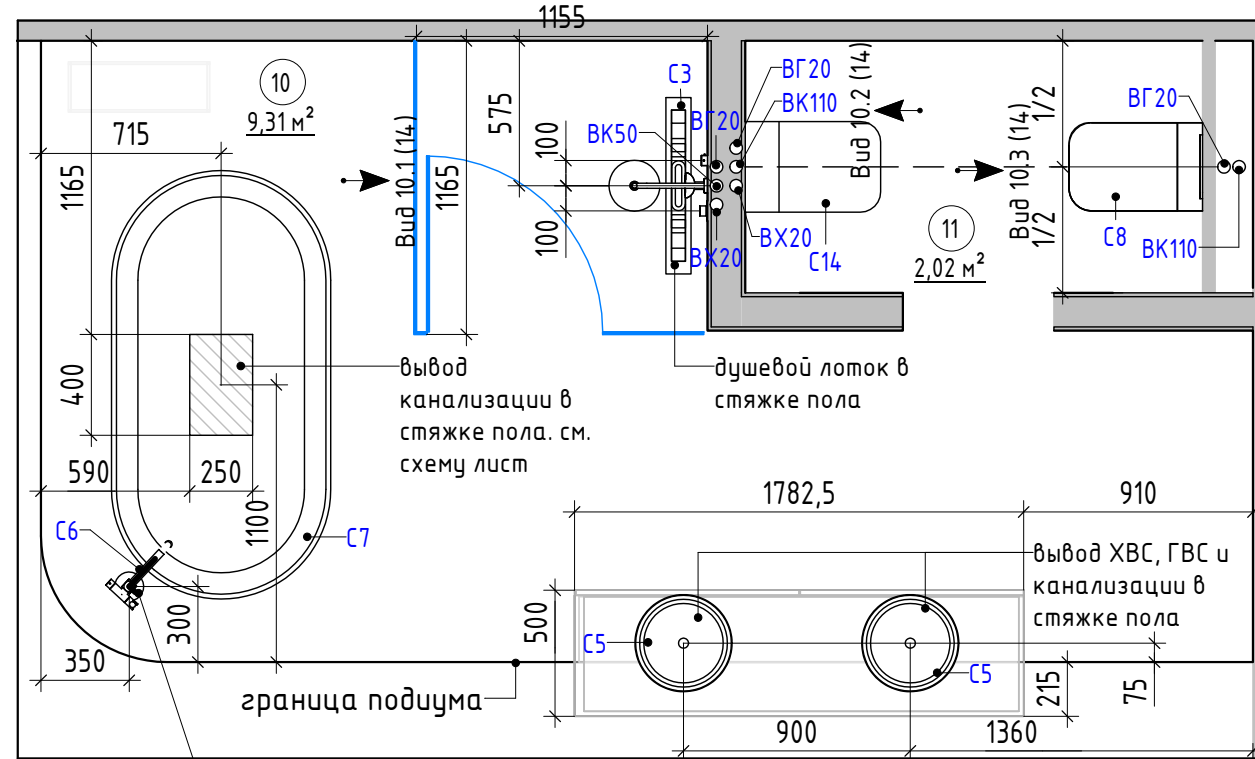
Дизайн-проект квартиры
по адресу: г. Екатеринбург, ул. Олимпийская набережная,
д. 9/1, кв 91

План расположения выводов
водоснабжения и канализации

Стадия	Лист	Листов
P	13	68

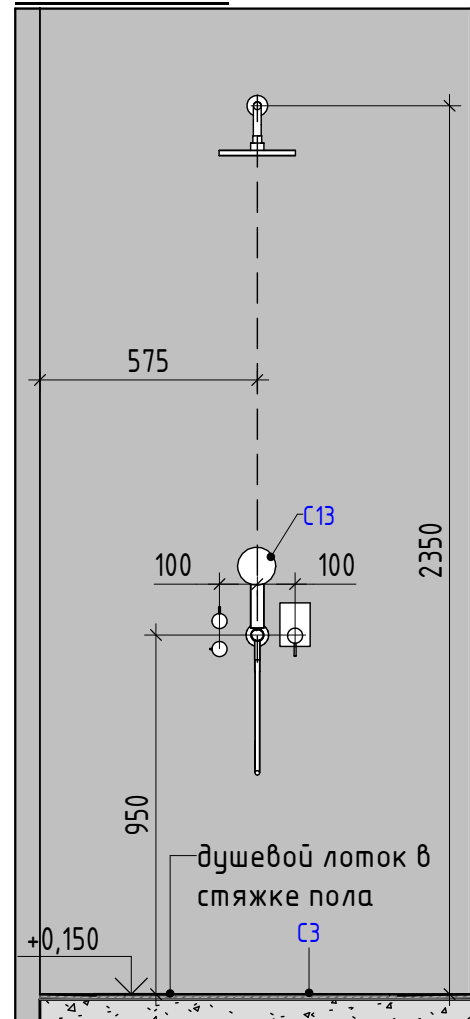
D _____ R

План расположения выводов водоснабжения и канализации ванной и санузла (1 : 30)

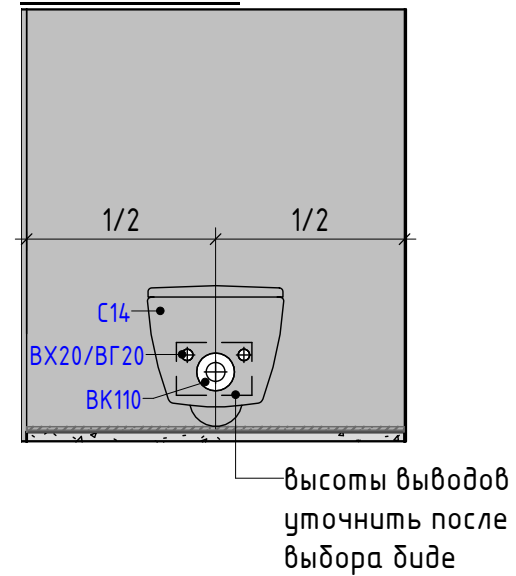


вывод смесителя скрытого монтажа в стяжке пола. см. схему

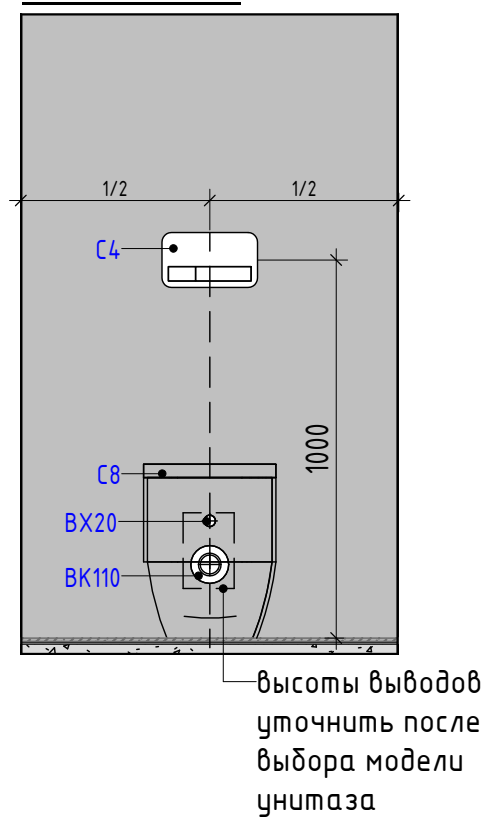
Вид 10.1 (1 : 20)



Вид 10.2 (1 : 20)



Вид 10.3 (1 : 20)



Условные обозначения:

- 101 - Марка обозначения помещений
- 10 м²
- ВК110 - вывод канализации Ø110 мм
- ВК50 - вывод канализации Ø50 мм
- ВГ20 - вывод горячей воды Ø20 мм
- ВХ20 - вывод холодной воды Ø20 мм
- ВСВ - вывод смесителя скрытого монтажа

Примечания:

1. Высота размещения выводов ХВС, ГВС и канализации указана относительно уровня чистого пола 0,000.
2. Размеры указаны после отделки черновыми материалами.
3. Размеры уточнять по месту.

Изм.	Кол.уч	Лист	№ док.	Подпись	Дата
Заказчик	Лескин				
Дизайнер	Резникова				
Разработал	Потехин				
Проверил	Резникова				

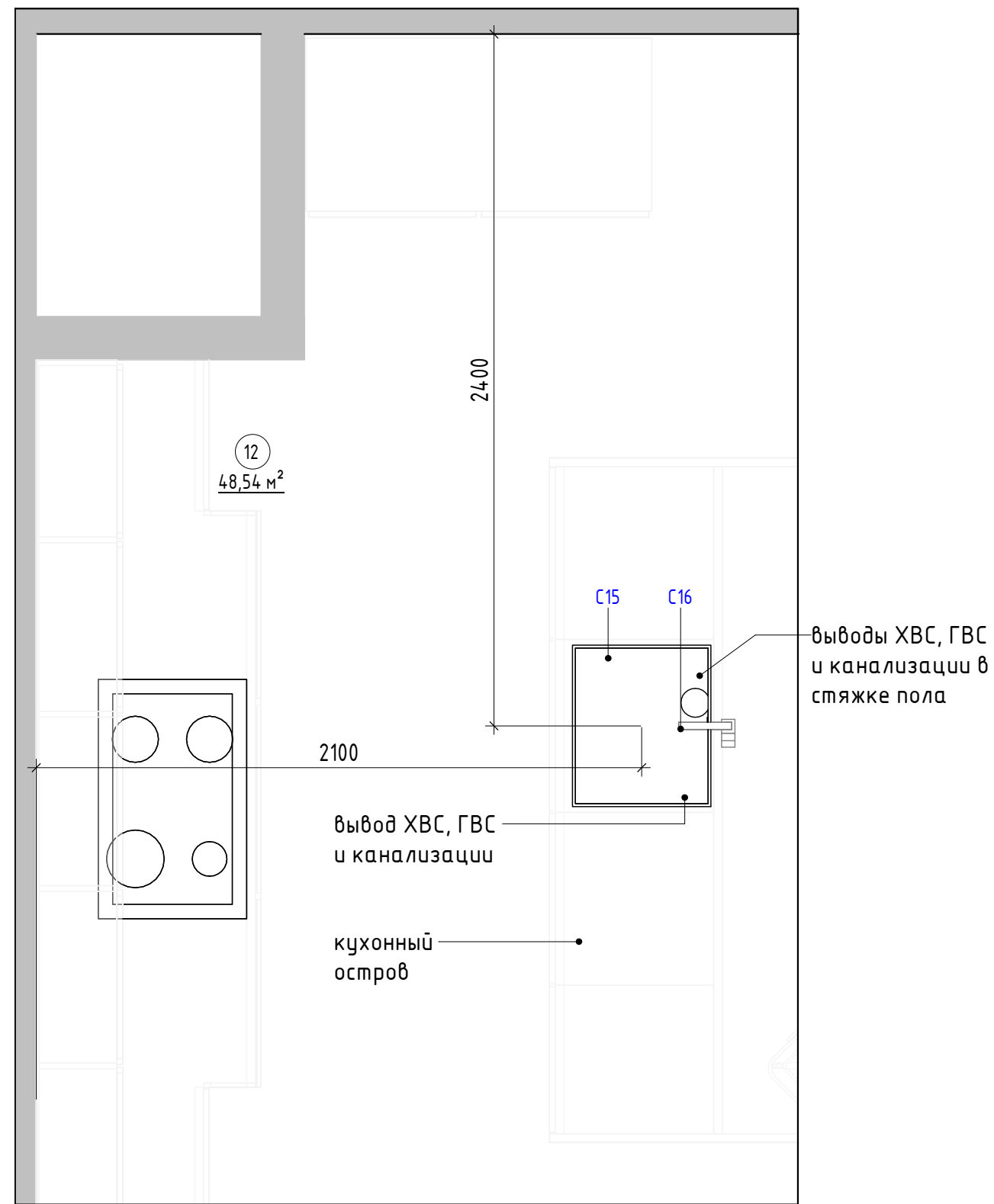
Дизайн-проект квартиры
по адресу: г. Екатеринбург, ул. Олимпийская набережная,
д. 9/1, кв 91

План расположения выводов
водоснабжения и канализации

Стадия	Лист	Листов
Р	14	68

D _____ R

План расположения выводов водоснабжения и канализации кухни-гостиной (1 : 20)



Условные обозначения:

- 101 - Марка обозначения помещений
10 м²
- ВК110 - вывод канализации Ø110 мм
- ВК50 - вывод канализации Ø50 мм
- ВГ20 - вывод горячей воды Ø20 мм
- ВХ20 - вывод холодной воды Ø20 мм
- ВСВ - вывод смесителя скрытого монтажа

Примечания:

1. Высота размещения выводов ХВС, ГВС и канализации указана относительно уровня чистого пола 0,000.
2. Размеры указаны после отделки черновыми материалами.
3. Размеры уточнять по месту.

Дизайн-проект квартиры по адресу: г. Екатеринбург, ул. Олимпийская набережная, д. 9/1, кв 91					
Изм.	Кол.уч	Лист	№ док.	Подпись	Дата
Заказчик	Лескин				
Дизайнер	Резникова				
Разработал	Потехин				
Проверил	Резникова				
План расположения выводов водоснабжения и канализации					
		Стадия	Лист	Листов	
		Р	15	68	
		D _____ R			

Спецификация сантехнического оборудования

Помещение	Тип	Изображение	Описание	Кол-во, шт.
4 Ванная	C1		Встроенный смеситель для раковины	1
4 Ванная	C2		Душевая стойка	1
4 Ванная	C3		Душевой лоток	1
4 Ванная	C4		Кнопка смыва	1
4 Ванная	C5		Накладная раковина	1
4 Ванная	C6		Напольный смеситель SeaDesign Giotto Plus GI097	1
4 Ванная	C7		Отдельно стоящая ванна 1700x870x530, Cielo Shui Comfort	1
4 Ванная	C8		Унитаз напольный	1
5 Гостевой санузел	C1		Встроенный смеситель для раковины	1
5 Гостевой санузел	C4		Кнопка смыва	1
5 Гостевой санузел	C9		Отдельно стоящая раковина со сливом в стену	1
5 Гостевой санузел	C8		Унитаз напольный	1
6 Постирочная	C10		Мойка, встроенная в столешницу	1
6 Постирочная	C11		Полотенцесушитель электрический	1
6 Постирочная	C12		Смеситель для раковины	1
10 Ванная	C13		Душевой комплект - смеситель, душевая лейка и лейка тропического душа	1
10 Ванная	C3		Душевой лоток	1
10 Ванная	C5		Накладная раковина	1
10 Ванная	C6		Напольный смеситель SeaDesign Giotto Plus GI097	1
10 Ванная	C7		Отдельно стоящая ванна 1700x870x530, Cielo Shui Comfort	1
11 Санузел	C14		Биде напольное	1
11 Санузел	C4		Кнопка смыва	1
11 Санузел	C8		Унитаз напольный	1
12 Кухня-гостиная	C15		Кухонная мойка, встроенная в столешницу	1
12 Кухня-гостиная	C16		Смеситель для кухонной мойки	1

Спецификация сантехнического оборудования (сводная)

Тип	Изображение	Описание	Кол-во, шт.
C1		Встроенный смеситель для раковины	3
C2		Душевая стойка	1
C3		Душевой лоток	2
C4		Кнопка смыва	3
C5		Накладная раковина	4
C6		Напольный смеситель SeaDesign Giotto Plus GI097	2
C7		Отдельно стоящая ванна 1700x870x530, Cielo Shui Comfort	2
C8		Унитаз напольный	3
C9		Отдельно стоящая раковина со сливом в стену	1
C10		Мойка, встроенная в столешницу	1
C11		Полотенцесушитель электрический	1
C12		Смеситель для раковины	1
C13		Душевой комплект - смеситель, душевая лейка и лейка тропического душа	1
C14		Биде напольное	1
C15		Кухонная мойка, встроенная в столешницу	1
C16		Смеситель для кухонной мойки	1

Примечания:

1. Стоимость оборудования и аксессуаров уточнить у производителя.

						Дизайн-проект квартиры по адресу: г. Екатеринбург, ул. Олимпийская набережная, д. 9/1, кв 91			
Изм.	Кол.уч	Лист	№ док.	Подпись	Дата				
Заказчик		Лескин				Спецификация сантехнического оборудования	Стадия	Лист	Листов
							P	16	68
Дизайнер		Резникова					D _____ R		
Разработал		Потехин							
Проверил		Резникова							

схема ванны С7

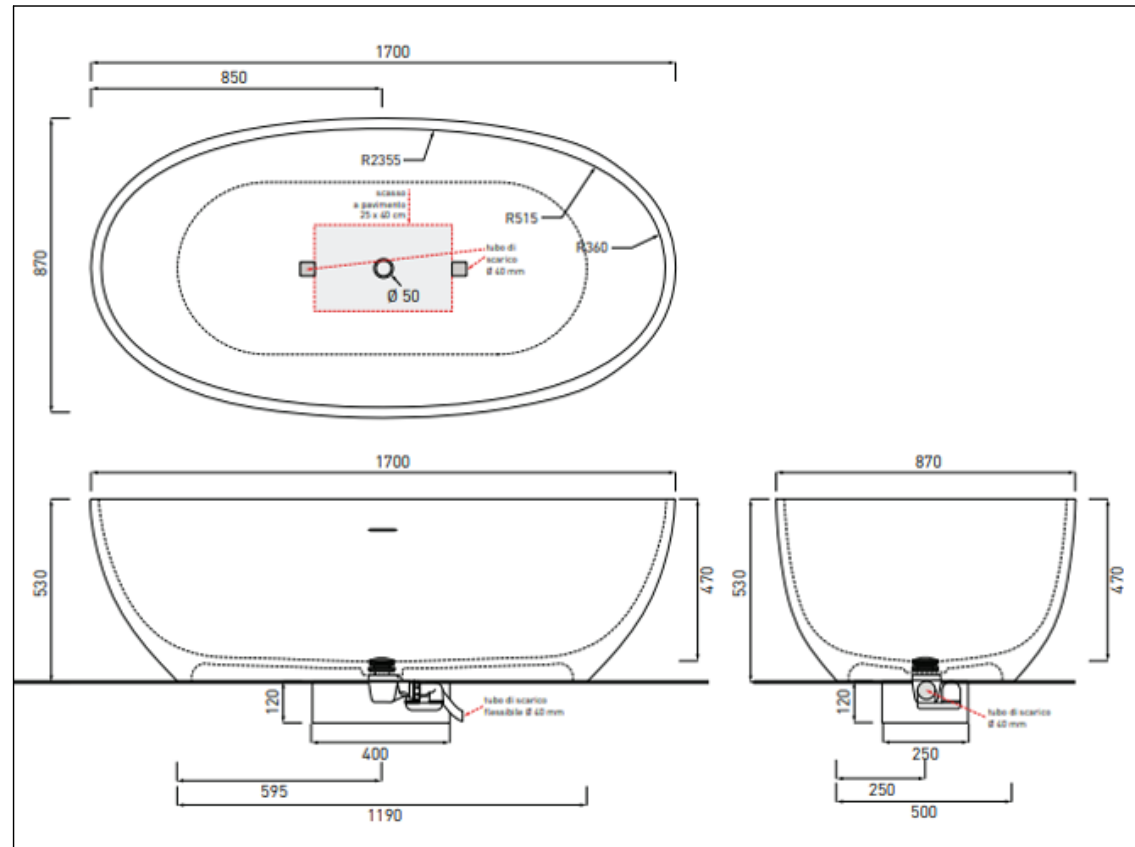
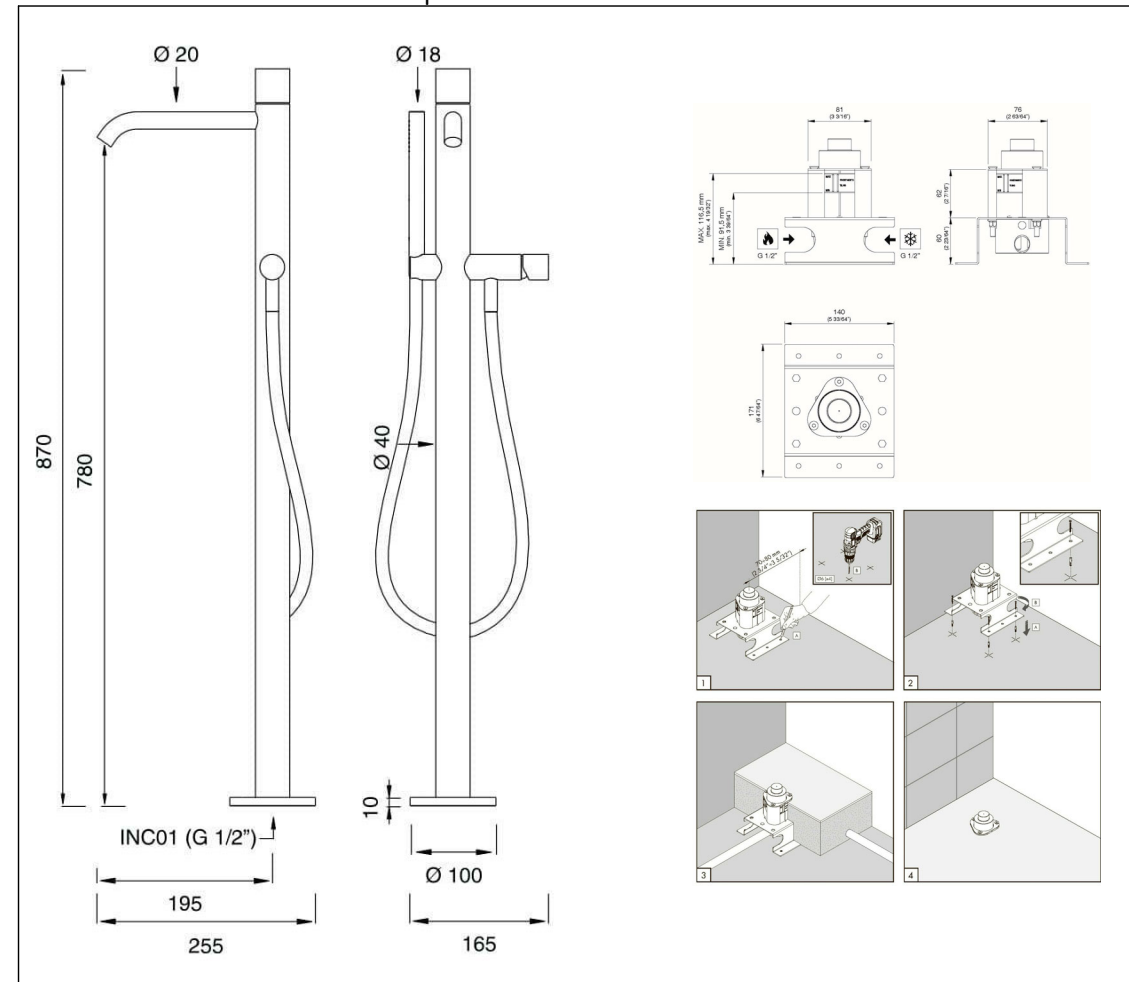


схема смесителя С6 и его скрытой части

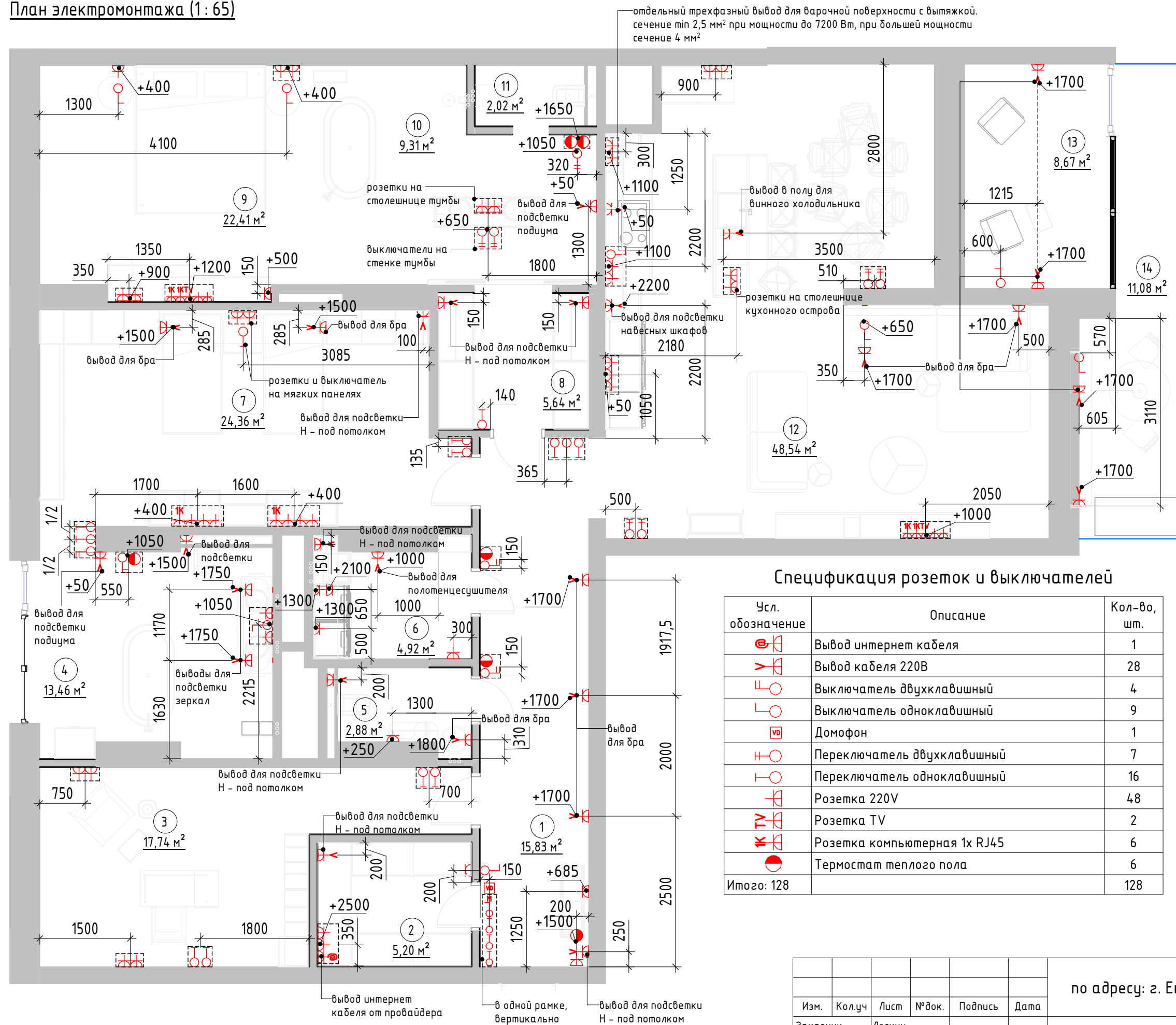


Примечания:

- Схемы смотреть совместно с технической документацией на сантехническое оборудование.

Дизайн-проект квартиры по адресу: г. Екатеринбург, ул. Олимпийская набережная, д. 9/1, кв 91					
Изм.	Кол.уч	Лист	№ док.	Подпись	Дата
Заказчик	Лескин				
Дизайнер	Резникова				
Разработал	Потехин				
Проверил	Резникова				
Схемы сантехнических приборов					
		Стадия	Лист	Листов	
		P	17	68	
		D _____ R			

План электромонтажа (1 : 65)



отдельный трехфазный вывод для варочной поверхности с вытяжкой.
сечение min 2,5 мм² при мощности до 7200 Вт, при большей мощности
сечение 4 мм²

Экспликация помещений

№	Наименование	Площадь, кв.м.
1	Прихожая	15,83
2	Гардеробная 1	5,20
3	Кабинет	17,74
4	Ванная	13,46
5	Гостевой санузел	2,88
6	Постирочная	4,92
7	Детская	24,36
8	Гардеробная 2	5,64
9	Спальня	22,41
10	Ванная	9,31
11	Санузел	2,02
12	Кухня-гостиная	48,54
13	Лоджия	8,67
14	Терраса	11,08
Итого		192,06

Условные обозначения:

- 101 - Марка обозначения помещений
- 10 м² - Существующие стены
- [Symbol] - Компоновка электрических групп

Примечания:

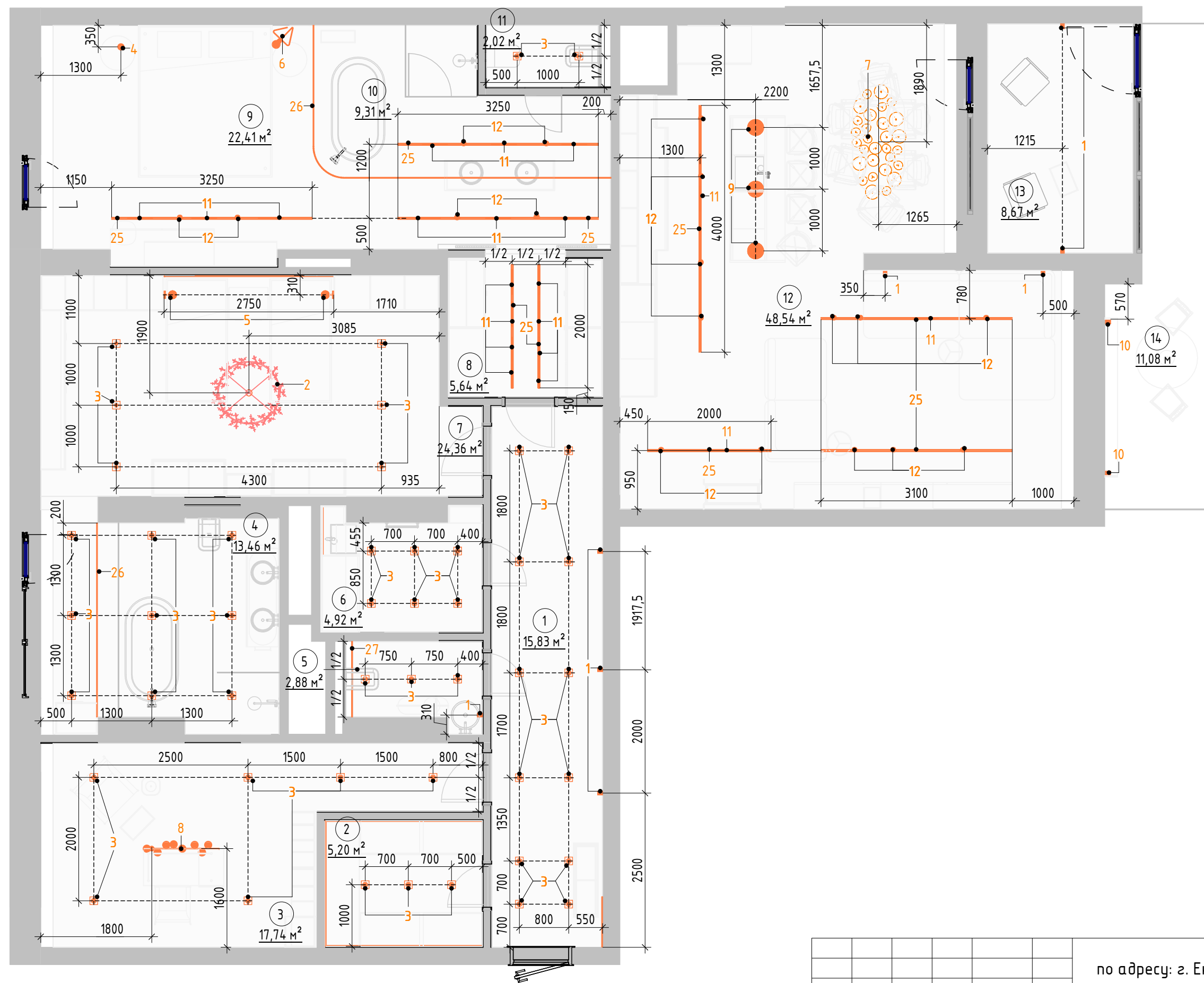
1. Высота размещения выключателей, розеток, выводов кабеля и т.д., задана от уровня чистого пола.
2. Высоты размещения выключателей 900 мм от уровня чистого пола, если не указано иное.
3. Высота размещения розеток 300 мм от уровня чистого пола, если не указано иное.
4. Все высоты даны от уровня чистого пола к центру каждой розеточной группы, кроме групп вертикальной группы.
5. Высота установки вертикальной группы указана до центра нижнего изделия.
6. Все линейные размеры даны от к центру каждой розеточной группы.
7. Размеры указаны после отделки черновыми материалами.
8. Длина свободного конца всех электрических выводов должна составлять не менее 1000 мм.
9. Все размеры уточняются по месту.
10. Смотреть совместно с планом расстановки осветительных приборов, планом привязки осветительных приборов к выключателям и разветвкам помещений.

Спецификация розеток и выключателей

Усл. обозначение	Описание	Кол-во, шт.
	Вывод интернет кабеля	1
	Вывод кабеля 220В	28
	Выключатель двухклавишный	4
	Выключатель одноклавишный	9
	Домофон	1
	Переключатель двухклавишный	7
	Переключатель одноклавишный	16
	Розетка 220V	48
	Розетка TV	2
	Розетка компьютерная 1x RJ45	6
	Термостат теплого пола	6
Итого:		128

Дизайн-проект квартиры по адресу: г. Екатеринбург, ул. Олимпийская набережная, д. 9/1, кв 91					
Изм.	Кол.уч	Лист	№ док.	Подпись	Дата
Заказчик	Лескин				
Дизайнер	Резникова				
Разработал	Потехин				
Проверил	Резникова				
План электромонтажа				Стадия	Лист
				P	18
				Листов	68
D _____ R					

План расстановки осветительного оборудования (1:65)



Экспликация помещений

№	Наименование	Площадь, кв.м.
1	Прихожая	15,83
2	Гардеробная 1	5,20
3	Кабинет	17,74
4	Ванная	13,46
5	Гостевой санузел	2,88
6	Постирочная	4,92
7	Детская	24,36
8	Гардеробная 2	5,64
9	Спальня	22,41
10	Ванная	9,31
11	Санузел	2,02
12	Кухня-гостиная	48,54
13	Лоджия	8,67
14	Терраса	11,08
Итого		192,06

Условные обозначения

- 101 - Марка обозначения помещений
- 10 м²
- 1 - Марка осветительного оборудования (см. спецификацию лист 20)
- - Линия построения

Примечания:

1. За отметку 0.000 принята отметка чистого пола квартиры.
2. Все размеры уточняются по месту.
3. Размеры указаны после отделки черновыми материалами.

Дизайн-проект квартиры						
по адресу: г. Екатеринбург, ул. Олимпийская набережная, д. 9/1, кв 91						
Изм.	Кол.уч	Лист	№ док.	Подпись	Дата	
Заказчик	Лескин					
Дизайнер	Резникова					
Разработал	Потехин					
Проверил	Резникова					
План расстановки осветительного оборудования				Стадия	Лист	Листов
				Р	19	68
D _____ R						

Спецификация осветительных приборов (шт.)

Помещение	Тип	Описание	Кол-во, шт.
1 Коридор	1	Настенная бра, Lines Black, длина 1000мм	3
1 Коридор	3	Встраиваемый гипсовый светильник	12
2 Гардеробная 1	3	Встраиваемый гипсовый светильник	3
3 Кабинет	3	Встраиваемый гипсовый светильник	6
3 Кабинет	8	Подвесная люстра Kendra, 8 ламп, L-1100, золотой корпус	1
4 Ванная	3	Встраиваемый гипсовый светильник	9
5 Гостевой санузел	1	Настенная бра, Lines Black, длина 1000мм	1
5 Гостевой санузел	3	Встраиваемый гипсовый светильник	3
6 Постирочная	3	Встраиваемый гипсовый светильник	6
7 Детская	2	Подвесная люстра Nordic Bedrum Chandelier	1
7 Детская	3	Встраиваемый гипсовый светильник	6
7 Детская	5	WALL LAMP CLARIDGES DOUBLE	2
8 Гардеробная 2	11	Светильник Центрсвет/INF LINE, размер (ШхВхД) 25x48x407 мм	8
9 Спальня	4	Светильник подвесной Crystal Lux ENERO SP1 BRASS, цвет Бронза	1
9 Спальня	6	Торшер	1
9 Спальня	11	Светильник Центрсвет/INF LINE, размер (ШхВхД) 25x48x407 мм	6
9 Спальня	12	Поворотный светильник	4
10 Ванна	11	Светильник Центрсвет/INF LINE, размер (ШхВхД) 25x48x407 мм	3
10 Ванна	12	Поворотный светильник	2
11 Санузел	3	Встраиваемый гипсовый светильник	2
12 Кухня-гостиная	1	Настенная бра, Lines Black, длина 1000мм	2
12 Кухня-гостиная	7	Подвесная люстра Terzani Manta	1
12 Кухня-гостиная	9	Подвесной светильник Penta Wonder lamps, размер Large (Ø26 см, высота 65 см, цвет Matt gold metal, артикул 1504-23	3
12 Кухня-гостиная	11	Светильник Центрсвет/INF LINE, размер (ШхВхД) 25x48x407 мм	3
12 Кухня-гостиная	12	Поворотный светильник	12
13 Лоджия	1	Настенная бра, Lines Black, длина 1000мм	2
14 Терраса	10	Бра	2

Спецификация осветительных приборов (шт.) (сводная)

Тип	Описание	Кол-во, шт.
1	Настенная бра, Lines Black, длина 1000мм	8
2	Подвесная люстра Nordic Bedrum Chandelier	1
3	Встраиваемый гипсовый светильник	47
4	Светильник подвесной Crystal Lux ENERO SP1 BRASS, цвет Бронза	1
5	WALL LAMP CLARIDGES DOUBLE	2
6	Торшер	1
7	Подвесная люстра Terzani Manta	1
8	Подвесная люстра Kendra, 8 ламп, L-1100, золотой корпус	1
9	Подвесной светильник Penta Wonder lamps, размер Large (Ø26 см, высота 65 см, цвет Matt gold metal, артикул 1504-23	3
10	Бра	2
11	Светильник Центрсвет/INF LINE, размер (ШхВхД) 25x48x407 мм	20
12	Поворотный светильник	18

Спецификация силовых электроприборов

Изготовитель, серия	Описание	Кол-во, шт.
	Вывод интернет кабеля	1
	Вывод кабеля 220В	28
	Выключатель двухклавишный	4
	Выключатель одноклавишный	9
	Домофон	1
	Переключатель двухклавишный	7
	Переключатель одноклавишный	16
	Рамка на 1 пост	21
	Рамка на 2 поста	19
	Рамка на 3 поста	6
	Рамка на 4 поста	3
	Рамка на 5 постов	2
	Розетка 220V	48
	Розетка TV	2
	Розетка компьютерная 1x RJ45	6
	Термостат теплого пола	6
Итого		179

Спецификация трекового освещения

Помещение	Тип	Описание	Кол-во, поз. м
8 Гардеробная 2	25	Встроенный трек Центр свет / INF TRACK TM WP 2500, черный, поз.м.	4
9 Спальня	25	Встроенный трек Центр свет / INF TRACK TM WP 2500, черный, поз.м.	6,6
10 Ванна	25	Встроенный трек Центр свет / INF TRACK TM WP 2500, черный, поз.м.	3,3
12 Кухня-гостиная	25	Встроенный трек Центр свет / INF TRACK TM WP 2500, черный, поз.м.	12,2

Спецификация линейного освещения

Помещение	Тип	Описание	Кол-во, поз. м.
4 Ванная	26	Светодиодная лента	3,1
5 Гостевой санузел	27	Светодиодная лента влагостойкая	1,2
10 Ванна	26	Светодиодная лента	6,3

При приобретении освещения предоставить проект менеджеру. Необходимо учесть:
 - угловые соединители 90°;
 - адаптеры с подводом питания;
 - заглушки;
 - источники питания;
 - токопроводящие угловые соединители;
 - рассеиватели;
 - прочее необходимое оборудование для правильной работы освещения.

Спецификация профиля для линейного освещения

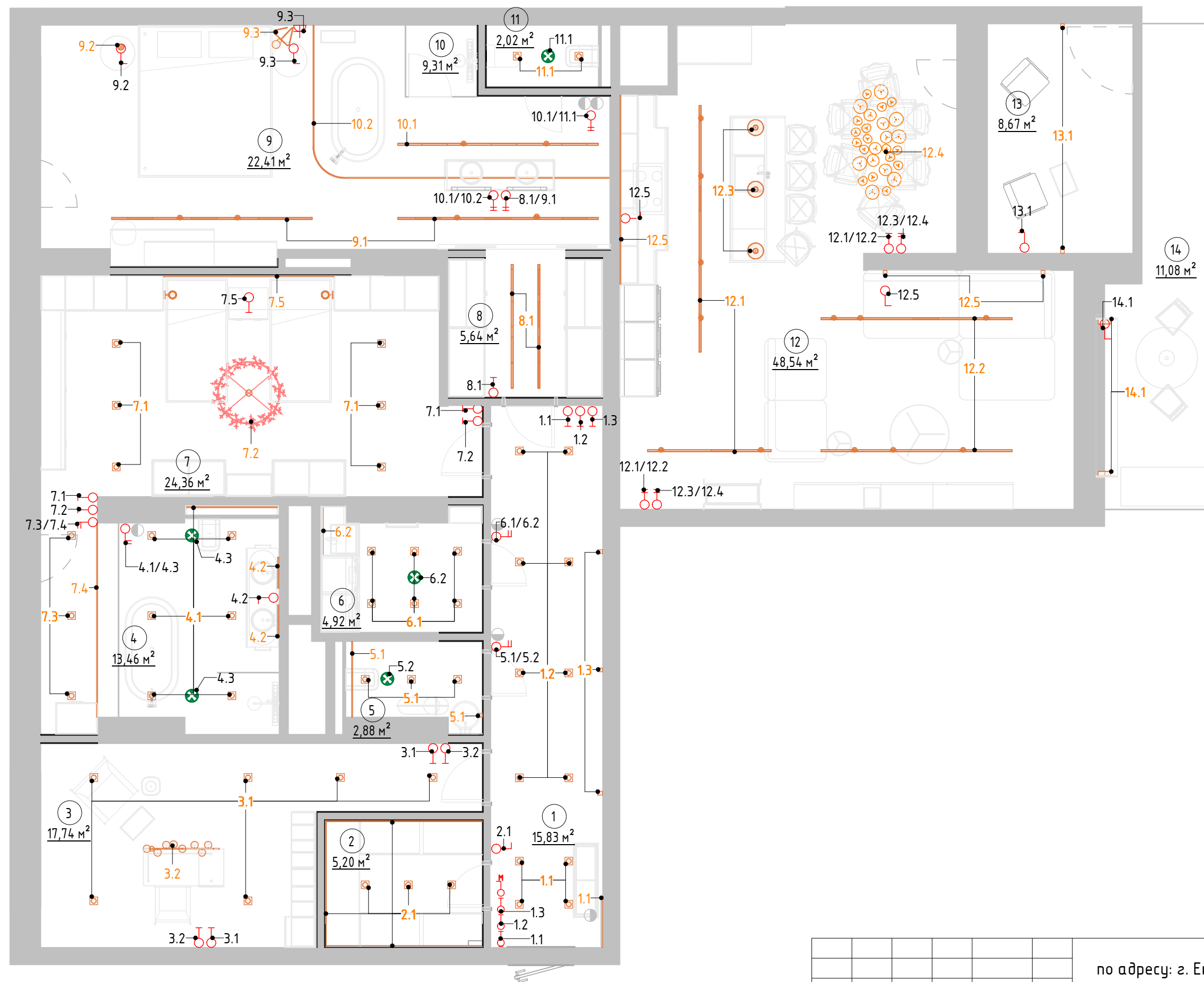
Описание	Кол-во, поз. м
Профиль для светодиодной ленты	10,6

Примечания:

1. Количество осветительных приборов (поз. м.) в спецификациях посчитано БЕЗ ЗАПАСА.

Изм.						Кол-во, поз. м.				
Изм.	Кол-во	Лист	№ док.	Подпись	Дата					
Заказчик	Лескин					Дизайн-проект квартиры по адресу: г. Екатеринбург, ул. Олимпийская набережная, д. 9/1, кв 91				
Дизайнер	Резникова				Стадия				Лист	Листов
Разработал	Потехин				P				20	68
Проверил	Резникова				Спецификация осветительного оборудования и силовых электроприборов					
								D _____ R		

План привязки приборов освещения к выключателям (1 : 65)



Экспликация помещений

№	Наименование	Площадь, кв.м.
1	Прихожая	15,83
2	Гардеробная 1	5,20
3	Кабинет	17,74
4	Ванная	13,46
5	Гостевой санузел	2,88
6	Постирочная	4,92
7	Детская	24,36
8	Гардеробная 2	5,64
9	Спальня	22,41
10	Ванная	9,31
11	Санузел	2,02
12	Кухня-гостиная	48,54
13	Лоджия	8,67
14	Терраса	11,08
Итого		192,06

Условные обозначения

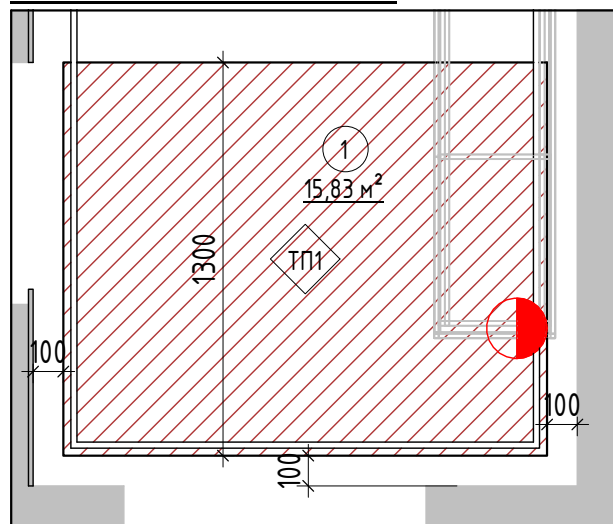
- 101 - Марка обозначения помещений
10 м²
- ⏏ - Выключатель двухклавишный
- ⏏ - Выключатель одноклавишный
- ⏏ - Переключатель двухклавишный
- ⏏ - Переключатель одноклавишный
- ⏏ - Переключатель перекрестный одноклавишный
- ⏏ - Мастер выключатель (одноклавишный)

Примечания:

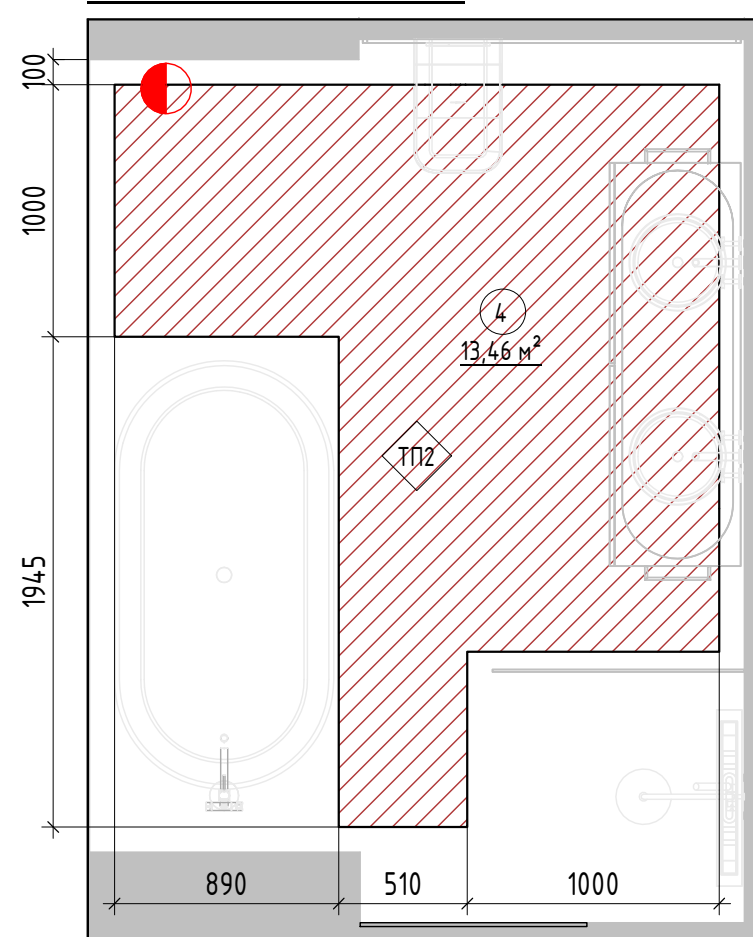
1. За отметку 0.000 принята отметка чистого пола квартиры.
2. Все размеры уточняются по месту.

Дизайн-проект квартиры по адресу: г. Екатеринбург, ул. Олимпийская набережная, д. 9/1, кв 91					
Изм.	Кол.уч	Лист	№ док.	Подпись	Дата
Заказчик	Лескин				
Дизайнер	Резникова				
Разработал	Потехин				
Проверил	Резникова				
План привязки приборов освещения к выключателям			Стадия	Лист	Листов
			Р	21	68
D _____ R					

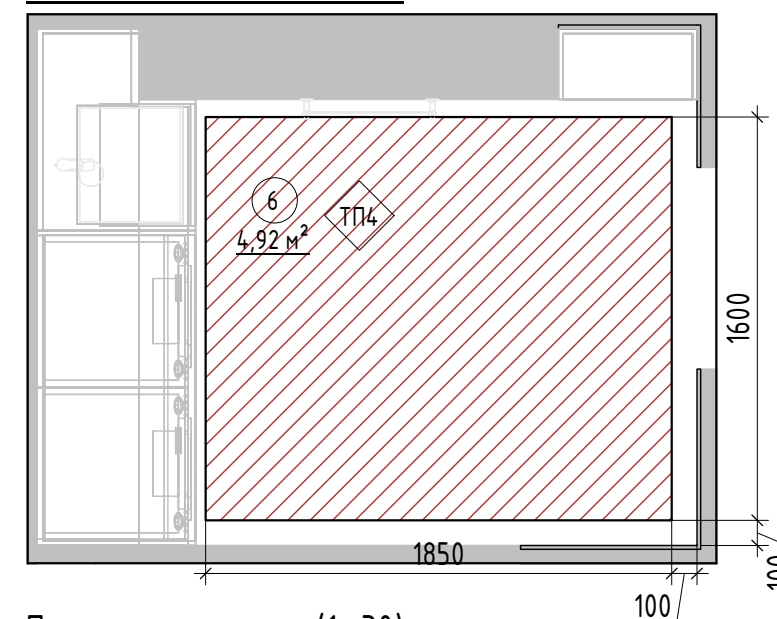
План теплого пола (1:25)



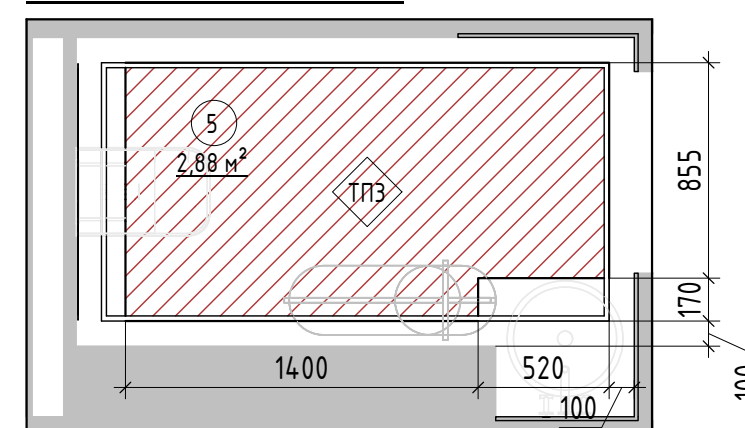
План теплого пола (1:30)



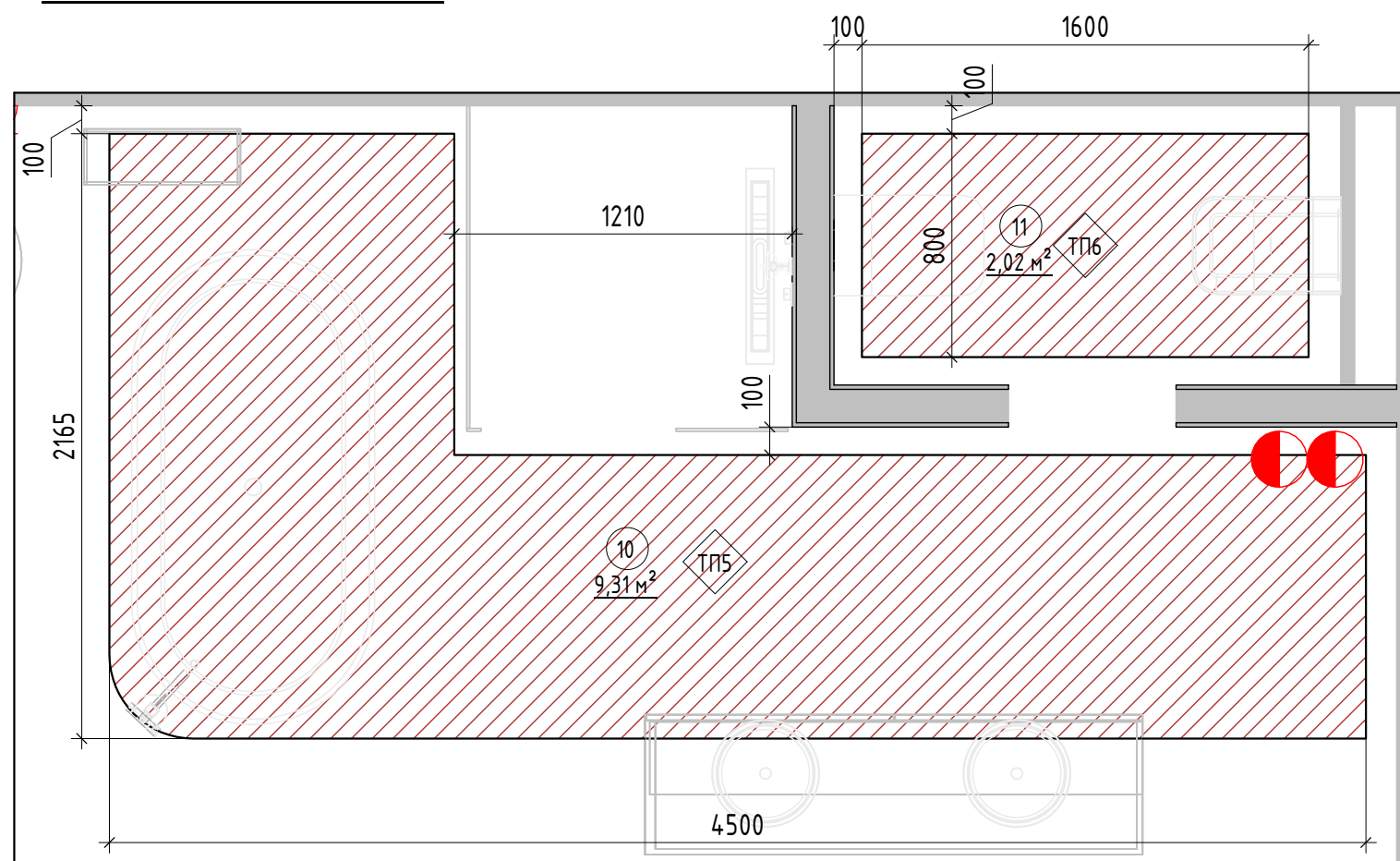
План теплого пола (1:30)



План теплого пола (1:30)




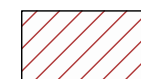


7.5 План теплого пола (1:25)



Экспликация помещений

№	Наименование	Площадь, кв.м.
1	Прихожая	15,83
2	Гардеробная 1	5,20
3	Кабинет	17,74
4	Ванная	13,46
5	Гостевой санузел	2,88
6	Постирочная	4,92
7	Детская	24,36
8	Гардеробная 2	5,64
9	Спальня	22,41
10	Ванная	9,31
11	Санузел	2,02
12	Кухня-гостиная	48,54
13	Лоджия	8,67
14	Терраса	11,08
Итого		192,06

Условные обозначения

-  - Марка обозначения помещений
-  - Теплый пол
-  - Марка теплого пола
-  - Термостат теплого пола

Спецификация теплого пола

Помещение	Тип	Площадь, кв.м
1 Прихожая	ТП1	2,080 м²
4 Ванная	ТП2	4,642 м²
5 Гостевой санузел	ТП3	1,880 м²
6 Постирочная	ТП4	2,960 м²
10 Ванная	ТП5	5,968 м²
11 Санузел	ТП6	1,280 м²
Итого		18,810 м²

Примечания:

1. За отметку 0.000 принята отметка чистого пола квартиры.
2. Количество материалов в спецификациях посчитано БЕЗ ЗАПАСА.
3. Размеры указаны после отделки черновыми материалами.
4. Все размеры уточняются по месту.

Изм.	Кол.уч.	Лист	№ док.	Подпись	Дата
Заказчик	Лескин				
Дизайнер	Резникова				
Разработал	Потехин				
Проверил	Резникова				

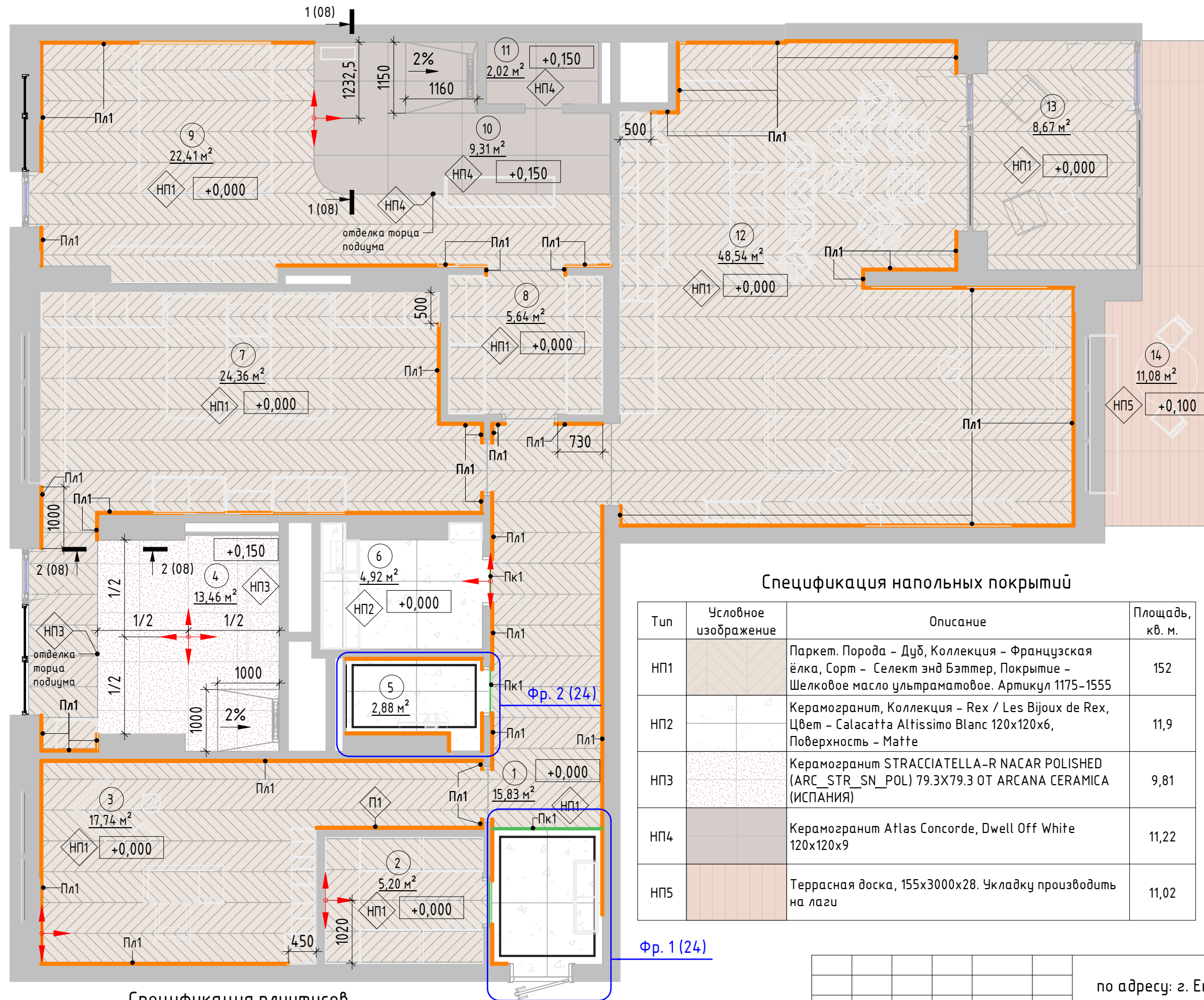
Дизайн-проект квартиры
по адресу: г. Екатеринбург, ул. Олимпийская набережная,
д. 9/1, кв 91

План теплого пола

Стадия	Лист	Листов
Р	22	68

D _____ R

План напольных покрытий (1:65)



Экспликация помещений

№	Наименование	Площадь, кв.м.
1	Прихожая	15,83
2	Гардеробная 1	5,20
3	Кабинет	17,74
4	Ванная	13,46
5	Гостевой санузел	2,88
6	Постирочная	4,92
7	Детская	24,36
8	Гардеробная 2	5,64
9	Спальня	22,41
10	Ванная	9,31
11	Санузел	2,02
12	Кухня-гостиная	48,54
13	Лоджия	8,67
14	Терраса	11,08
Итого		192,06

Условные обозначения

- Марка обозначения помещений
- Марка обозначения помещений
- Марка напольных покрытий
- Отметка уровня пола
- Точка начала раскладки напольного покрытия.
- Номер листа на котором расположен данный фрагмент
- Наименование фрагмента

Примечания:

1. За отметку 0.000 принята отметка чистого пола квартиры.
2. Все размеры уточняются по месту.
3. Количество материалов в спецификациях указано БЕЗ ЗАПАСА.
4. Стыки разных типов покрытий должны производиться под полотном двери.

Спецификация напольных покрытий

Тип	Условное изображение	Описание	Площадь, кв. м.
НП1		Паркет. Порода - Дуб, Коллекция - Французская ёлка, Сорт - Селект энд Бэттер, Покрытие - Шелковое масло ультраматовое. Артикул 1175-1555	152
НП2		Керамогранит, Коллекция - Rex / Les Bijoux de Rex, Цвет - Calacatta Altissimo Blanc 120x120x6, Поверхность - Matte	11,9
НП3		Керамогранит STRACCIATELLA-R NACAR POLISHED (ARC_STR_SN_POL) 79.3X79.3 ОТ ARCANA CERAMICA (ИСПАНИЯ)	9,81
НП4		Керамогранит Atlas Concorde, Dwell Off White 120x120x9	11,22
НП5		Террасная доска, 155x3000x28. Укладку производить на лаги	11,02

Спецификация плинтусов

Тип	Условное изображение	Описание	Длина, пог. м.
Пк1		Пробковый компенсатор	4,2
Пл1		Плинтус Orac Décor SX156 HIGH HEELS	83,46

Дизайн-проект квартиры
по адресу: г. Екатеринбург, ул. Олимпийская набережная,
д. 9/1, кв 91

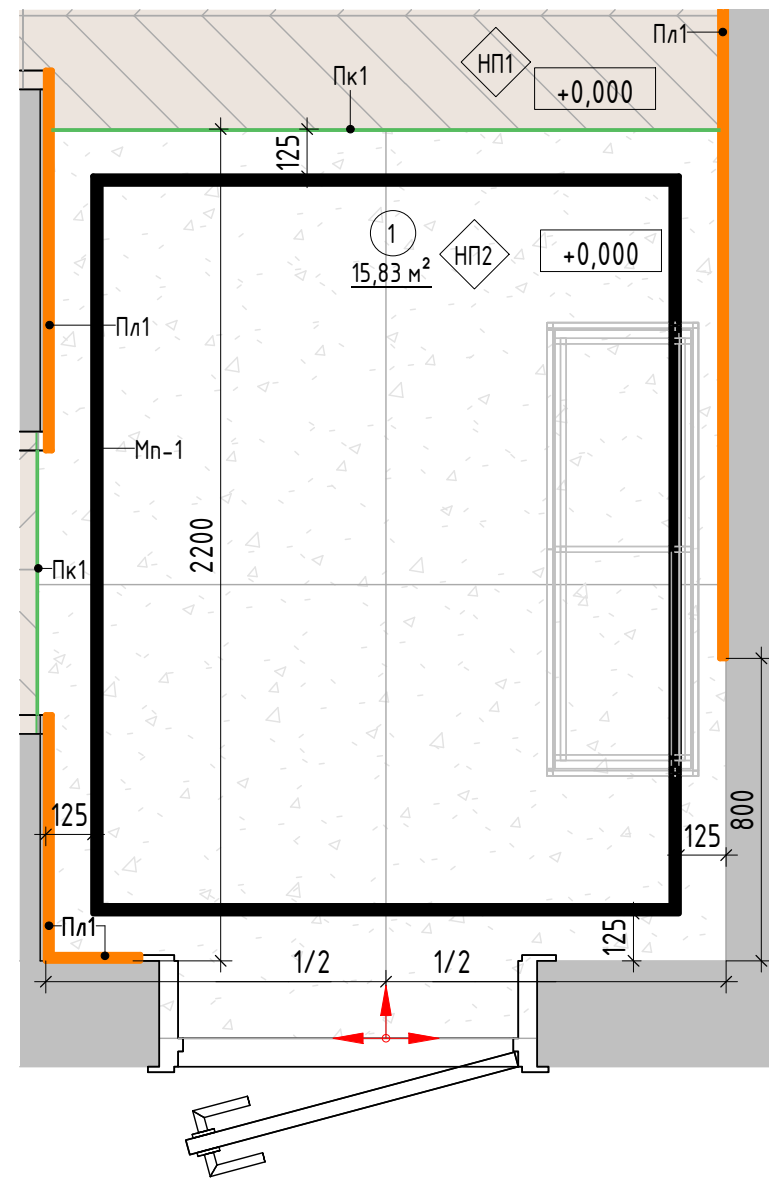
Изм.	Кол.уч.	Лист	№ док.	Подпись	Дата
Заказчик	Лескин				
Дизайнер	Резникова				
Разработал	Потехин				
Проверил	Резникова				

План напольных покрытий

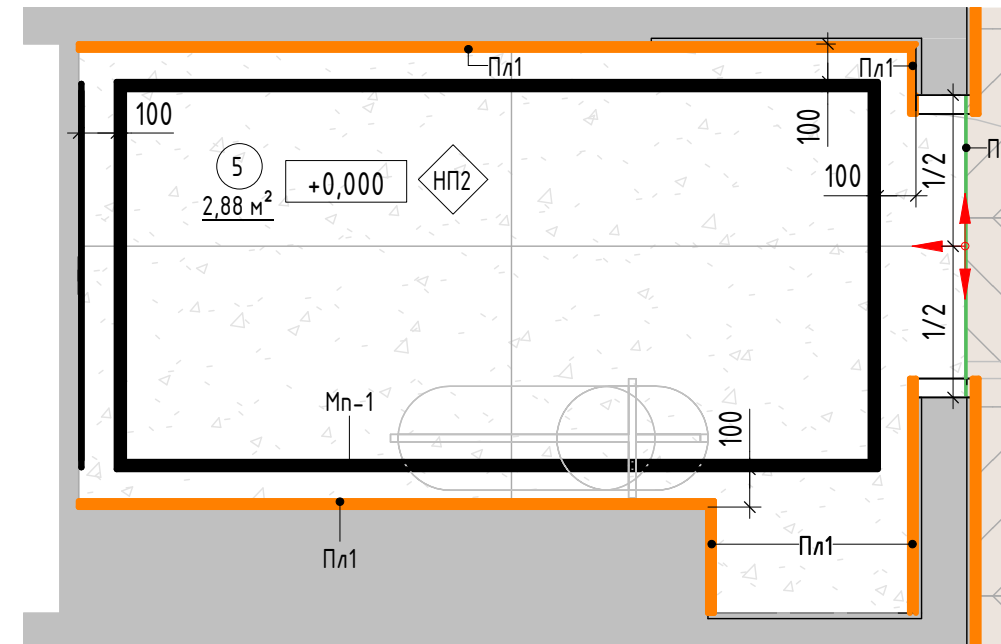
Стадия	Лист	Листов
Р	23	68

D _____ R





Фрагмент 1 (1:20)



Фрагмент 2 (1:20)



Условные обозначения

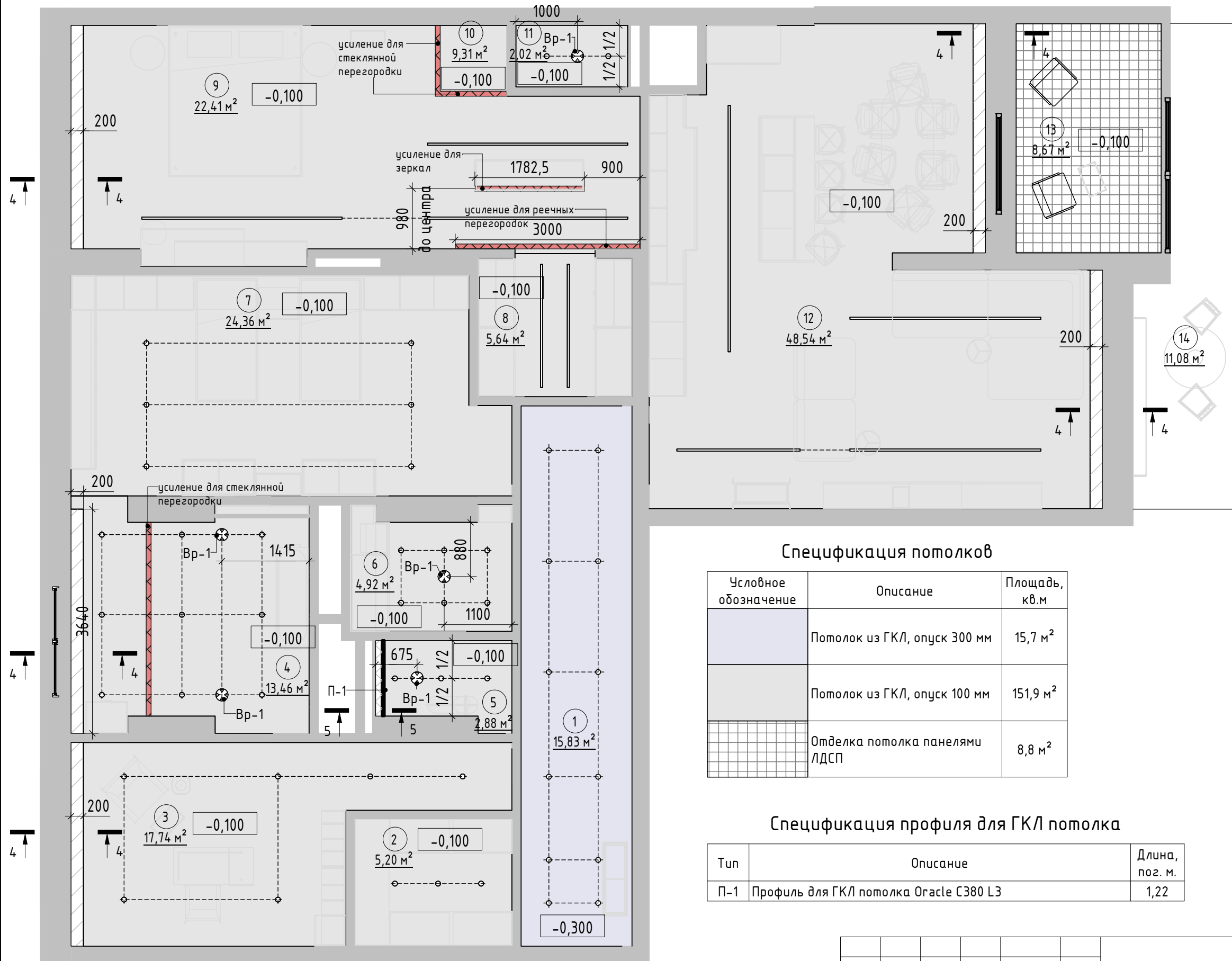
-  - Марка обозначения помещений
-  - Марка напольных покрытий
-  - Отметка уровня пола
-  - Точка начала раскладки напольного покрытия.

Примечания:

1. За отметку 0.000 принята отметка чистого пола квартиры.
2. Все размеры уточняются по месту.
3. Стыки разных типов покрытий должны производиться под полотном двери (по оси дверного проема).

Дизайн-проект квартиры по адресу: г. Екатеринбург, ул. Олимпийская набережная, д. 9/1, кв 91					
Изм.	Кол.уч	Лист	№ док.	Подпись	Дата
Заказчик	Лескин				
Дизайнер	Резникова				
Разработал	Потехин				
Проверил	Резникова				
План напольных покрытий. Фрагменты					
		Стадия	Лист	Листов	
		Р	24	68	
		D _____ R			

План потолка (1:65)



Экспликация помещений

№	Наименование	Площадь, кв.м.
1	Прихожая	15,83
2	Гардеробная 1	5,20
3	Кабинет	17,74
4	Ванная	13,46
5	Гостевой санузел	2,88
6	Постирочная	4,92
7	Детская	24,36
8	Гардеробная 2	5,64
9	Спальня	22,41
10	Ванная	9,31
11	Санузел	2,02
12	Кухня-гостиная	48,54
13	Лоджия	8,67
14	Терраса	11,08
Итого		192,06

Условные обозначения

- 101 - Марка обозначения помещений
- 10 м² - Отметка уровня потолка от отметки цвровня чистого пола
- 0,340
- - Место монтажа осветительных приборов
- - Линия построения
- Ниша с подсветкой
- Ниша для штор с подсветкой
- Усиление для стеклянной перегородки / раздвижных перегородок / зеркал
- Вр - 1 - Марка воздухораспределителей

Спецификация потолков

Условное обозначение	Описание	Площадь, кв.м
	Потолок из ГКЛ, опуск 300 мм	15,7 м ²
	Потолок из ГКЛ, опуск 100 мм	151,9 м ²
	Отделка потолка панелями ЛДСП	8,8 м ²

Спецификация профиля для ГКЛ потолка

Тип	Описание	Длина, пог. м.
П-1	Профиль для ГКЛ потолка Oracle C380 L3	1,22

Спецификация воздухораспределителей

Тип	Описание	Кол-во, шт.
Вр-1	Вытяжной канальный вентилятор	5

Дизайн-проект квартиры
по адресу: г. Екатеринбург, ул. Олимпийская набережная,
д. 9/1, кв 91

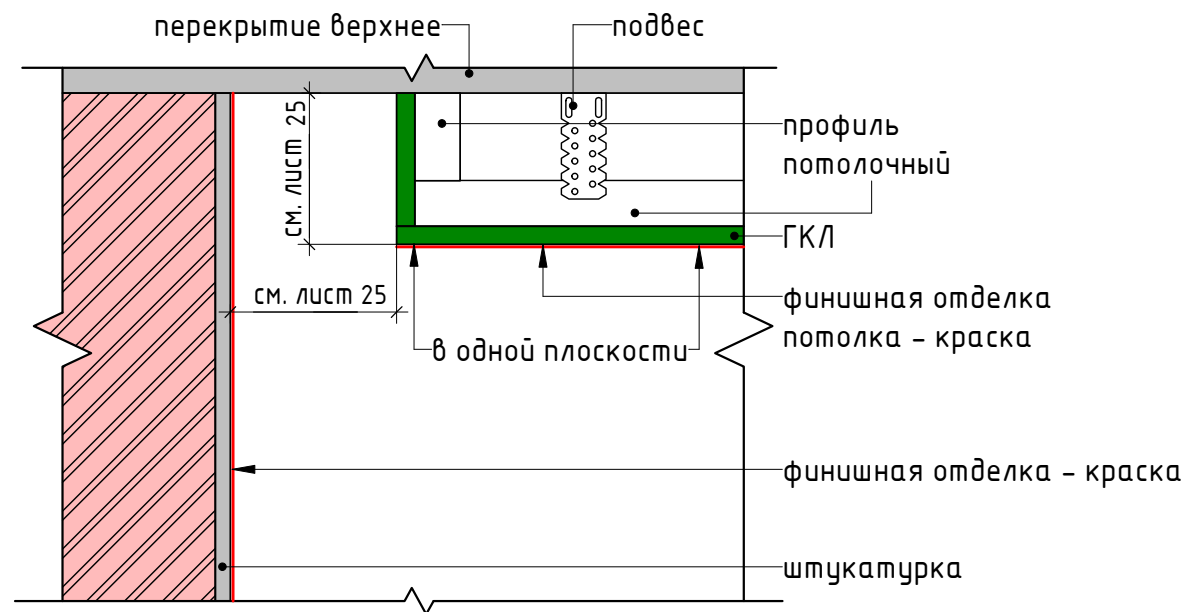
Изм.	Кол.уч	Лист	№ док.	Подпись	Дата
Заказчик	Лескин				
Дизайнер	Резникова				
Разработал	Потехин				
Проверил	Резникова				

План потолка

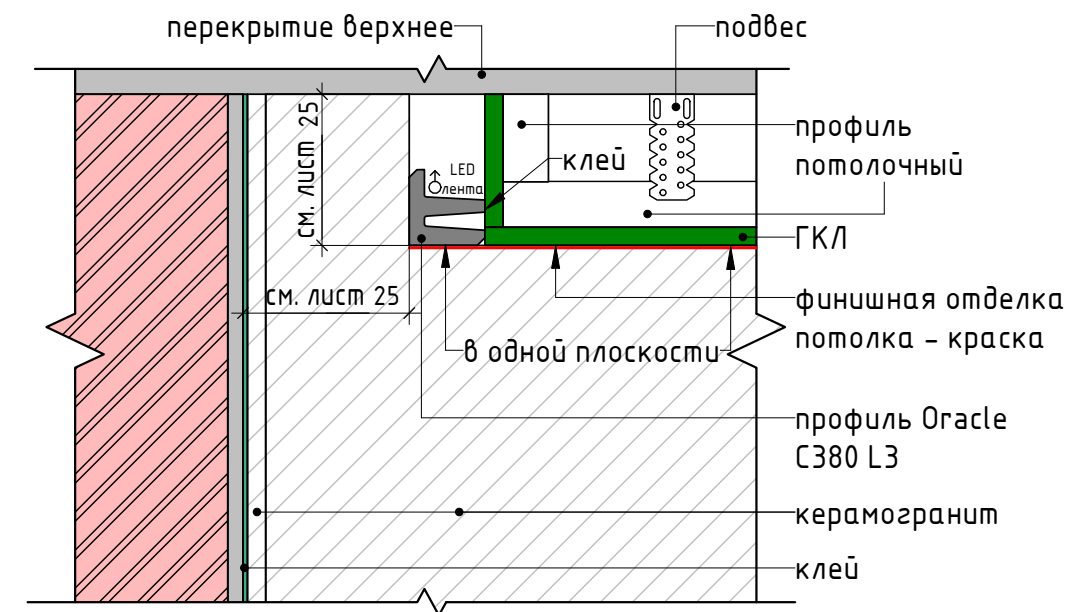
Стадия	Лист	Листов
Р	25	68

D _____ R

Сечение 4-4. Ниша для штор (1:5)

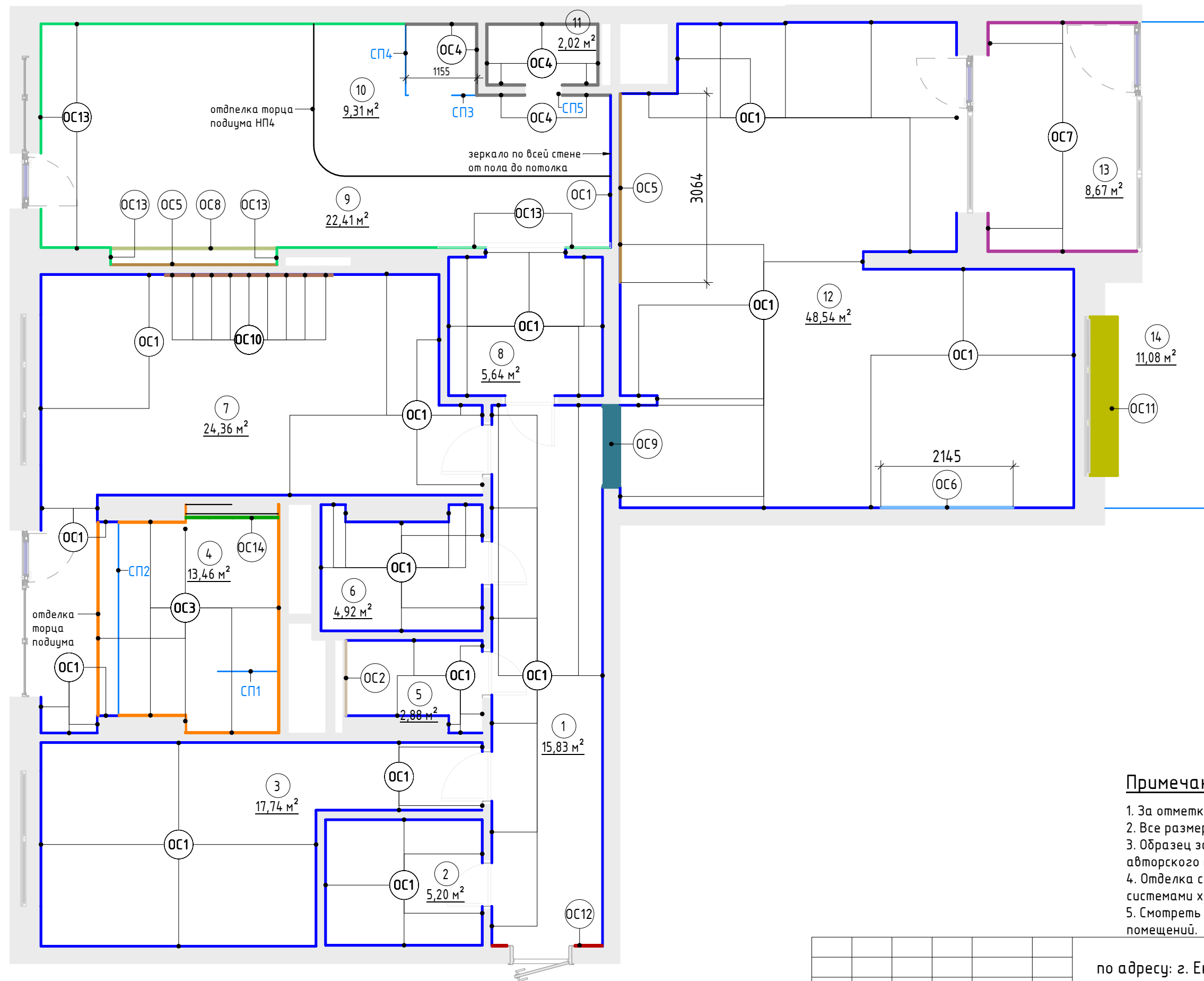


Сечение 5-5. Ниша с подсветкой (1:5)



Дизайн-проект квартиры по адресу: г. Екатеринбург, ул. Олимпийская набережная, д. 9/1, кв 91					
Изм.	Кол.уч	Лист	№ док.	Подпись	Дата
Заказчик	Лескин				
Дизайнер	Резникова				
Разработал	Потехин				
Проверил	Резникова				
План потолка. Сечения					
		Стадия	Лист	Листов	
		Р	26	68	
		D _____ R			

План отделки и маркировки (1 : 65)



Экспликация помещений

№	Наименование	Площадь, кв.м.
1	Прихожая	15,83
2	Гардеробная 1	5,20
3	Кабинет	17,74
4	Ванная	13,46
5	Гостевой санузел	2,88
6	Постирочная	4,92
7	Детская	24,36
8	Гардеробная 2	5,64
9	Спальня	22,41
10	Ванная	9,31
11	Санузел	2,02
12	Кухня-гостиная	48,54
13	Лоджия	8,67
14	Терраса	11,08
Итого		192,06

Условные обозначения

- 101 - Марка обозначения помещений
- 10 м² - Марка площади
- СП1 - Марка стеклянной перегородки
- OS1 - OS14 - Марки отделочных материалов

Примечания:



- За отметку 0.000 принята отметка чистого пола квартиры.
- Все размеры уточняются по месту.
- Образец затирки для керамогранита согласовать в режиме авторского надзора.
- Отделка стен за задней стенкой встроенной мебели и системами хранения в гардеробах - Краска, цвет белый.
- Смотреть совместно с развертками помещений/визуализациями помещений.

Дизайн-проект квартиры по адресу: г. Екатеринбург, ул. Олимпийская набережная, д. 9/1, кв 91					
Изм.	Кол.уч.	Лист	№ док.	Подпись	Дата
Заказчик	Лескин				
Дизайнер	Резникова				
Разработал	Потехин				
Проверил	Резникова				
План отделки и маркировки				Стадия	Лист
				Р	27
				Листов	68
D _____ R					

Спецификация напольного покрытия

Помещение	Изображение	Описание	Площадь, кв. м.
1 Прихожая 2 Гардеробная 1 3 Кабинет 7 Детская 8 Гардеробная 2 9 Спальня 12 Кухня-гостиная 13 Лоджия		Паркет. Порода - Дуб, Коллекция - Французская ёлка, Сорт - Селект энд Бэттер, Покрытие - Шелковое масло ультратрапатовое. Артикул 1175-1555	152
1 Прихожая 5 Гостевой санузел 6 Постирочная		Керамогранит, Коллекция - Rex / Les Bijoux de Rex, Цвет - Calacatta Altissimo Blanc 120x120x6, Поверхность - Matte	11,9
4 Ванная		Керамогранит STRACCIATELLA-R NACAR POLISHED (ARC_STR_SN_POL) 79.3X79.3 ОТ ARCANA CERAMICA (ИСПАНИЯ)	9,81
10 Ванная 11 Санузел		Керамогранит Atlas Concorde, Dwell Off White 120x120x9	11,22
14 Терраса		Террасная доска, 155x3000x28. Укладку производить на лаги	11,02

Спецификация отделочных материалов стен

Тип	Изображение	Описание	Площадь, кв. м.
ОС1		Краска, цвет -RAL 9003	338,7
ОС2		Керамогранит, Коллекция - Rex / Les Bijoux de Rex, Цвет - Calacatta Altissimo Blanc 120x120x6, Поверхность - Matte	3,55
ОС3		Керамогранит STRACCIATELLA-R NACAR POLISHED (ARC_STR_SN_POL) 79.3X79.3 ОТ ARCANA CERAMICA (ИСПАНИЯ)	21,25
ОС4		Керамогранит Atlas Concorde, 3D Chisel White 80, 400x800x8,5	24,52
ОС5		Керамогранит. Отделка кухонного фартука и ТВ зоны спальни	4,54
ОС6		Керамогранит. Отделка ТВ зоны	5,38
ОС7		Керамогранит	18,15
ОС8		Панель шпонированная, толщина 20 мм, цвет - темный	4,41
ОС9		Дверной добор в цвет дверей	1,21
ОС10		Панель мягкая	7,77
ОС11		Панели шпонированные, ширина 450 мм	0,18
ОС12		Панель шпонированная, в цвет дверей	2,46
ОС13		Декоративная штукатурка	39,7
ОС14		Панель шпонированная	3,76

Спецификация отделки потолков

Помещение	Изготовитель	Тип	Площадь, кв.м.
1 Прихожая		Краска, RAL 9003	15,7 м ²
2 Гардеробная 1		Краска, RAL 9003	5,2 м ²
3 Кабинет		Краска, RAL 9003	17,0 м ²
4 Ванная		Краска, RAL 9003	12,9 м ²
5 Гостевой санузел		Краска, RAL 9003	2,7 м ²
6 Постирочная		Краска, RAL 9003	4,9 м ²
7 Детская		Краска, RAL 9003	24,1 м ²
8 Гардеробная 2		Краска, RAL 9003	5,6 м ²
9 Ванная		Краска, RAL 9003	30,8 м ²
11 Санузел		Краска, RAL 9003	1,8 м ²
12 Кухня-гостиная		Краска, RAL 9003	46,8 м ²
13 Лоджия		Панели ЛДСП	8,8 м ²

Спецификация стеклянных перегородок

Помещение	Тип	Ширина, мм	Высота, мм	Описание	Площадь, кв.м.	Кол-во, шт.
4 Ванная	СП1	1000	2150	Стеклянная перегородка	2,2	1
4 Ванная	СП2	3145	2775	Стеклянная перегородка	8,7	1
10 Ванная	СП3	1150	2775	Стеклянная перегородка, со стеклянной дверью 700x2775 мм в составе стеклянной перегородки	3,2	1
10 Ванная	СП4	1155	2775	Стеклянная перегородка	3,2	1
11 Санузел	СП5	600	2775	Стеклянная перегородка, со стеклянной дверью 600x2775 мм в составе стеклянной перегородки	1,7	1

Спецификация зеркал

Помещение	Тип	Ширина, мм	Высота, мм	Описание	Кол-во, шт
1 Прихожая	Зер.1	800	2725	Настенное зеркало, с подсветкой	1
4 Ванная	Зер.2	500	500	Настенное зеркало, круглое, Ø500, с подсветкой	1
4 Ванная	Зер.2	500	500	Настенное зеркало, круглое, Ø500, с подсветкой	1
5 Гостевой санузел	Зер.3	550	2925	Настенное зеркало	1
9 Спальня	Зер.4	1130	2925	Настенное зеркало	1
9 Спальня	Зер.5	2465	2925	Настенное зеркало	1
10 Ванная	Зер.6	650	1750	Настенное зеркало, овальной формы с обрамлением	1
10 Ванная	Зер.6	650	1750	Настенное зеркало, овальной формы с обрамлением	1

Спецификация плинтусов

Тип	Условное изображение	Описание	Длина, пог. м.
Пк1		Пробковый компенсатор	4,2
Пл1		Плинтус Orac Décor SX156 HIGH HEELS	83,46

Спецификация молдингов

Помещение	Тип	Описание	Длина, пог. м.
	M1	Настенный молдинг Orac Décor PX117	6
1 Прихожая	M1	Настенный молдинг Orac Décor PX117	63,91
5 Гостевой санузел	M1	Настенный молдинг Orac Décor PX117	23,13
7 Детская	M2	Настенный молдинг Flex Orac Décor P9050F	36,57
9 Спальня	M1	Настенный молдинг Orac Décor PX117	103,08
Итого			232,69

Спецификация металлического профиля

Тип	Описание	Длина, пог. м.
Мп-1	Металлический профиль	20,31

Примечания:

- Смотреть совместно с развертками помещений/визуализациями помещений.
- Количество материалов указано БЕЗ ЗАПАСА.

Изм.	Кол.уч	Лист	№ док.	Подпись	Дата
Заказчик	Лескин				
Дизайнер	Резникова				
Разработал	Потехин				
Проверил	Резникова				

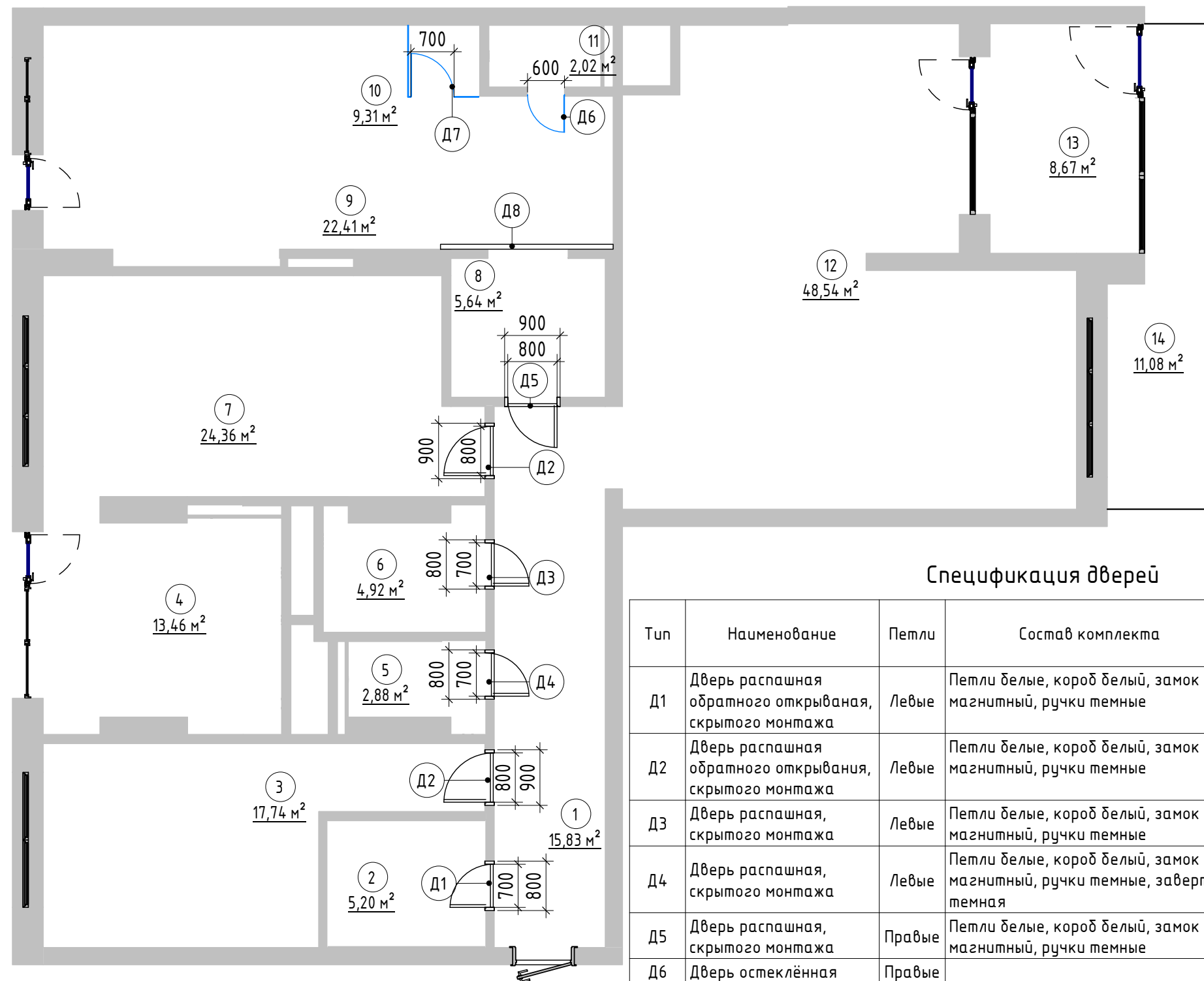
Дизайн-проект квартиры
по адресу: г. Екатеринбург, ул. Олимпийская набережная,
д. 9/1, кв 91

Спецификация отделки

Стадия	Лист	Листов
Р	28	68

D _____ R

План дверей (1:80)



Экспликация помещений

№	Наименование	Площадь, кв.м.
1	Прихожая	15,83
2	Гардеробная 1	5,20
3	Кабинет	17,74
4	Ванная	13,46
5	Гостевой санузел	2,88
6	Постирочная	4,92
7	Детская	24,36
8	Гардеробная 2	5,64
9	Спальня	22,41
10	Ванная	9,31
11	Санузел	2,02
12	Кухня-гостиная	48,54
13	Лоджия	8,67
14	Терраса	11,08
Итого		192,06

Спецификация дверей

Тип	Наименование	Петли	Состав комплекта	Кол-во, шт.	Ширина полотна, мм	Высота полотна, мм
Д1	Дверь распашная обратного открывания, скрытого монтажа	Левые	Петли белые, короб белый, замок магнитный, ручки темные	1	700	2925
Д2	Дверь распашная обратного открывания, скрытого монтажа	Левые	Петли белые, короб белый, замок магнитный, ручки темные	2	800	2925
Д3	Дверь распашная, скрытого монтажа	Левые	Петли белые, короб белый, замок магнитный, ручки темные	1	700	2925
Д4	Дверь распашная, скрытого монтажа	Левые	Петли белые, короб белый, замок магнитный, ручки темные, завертка темная	1	700	2925
Д5	Дверь распашная, скрытого монтажа	Правые	Петли белые, короб белый, замок магнитный, ручки темные	1	800	2925
Д6	Дверь остеклённая	Правые		1	600	2775
Д7	Дверь остеклённая	Левые		1	700	2775
Д8	Раздвижные реечные перегородки			1		

Условные обозначения:

- 101 10 м² - Марка обозначения помещений
- Существующие стены
- Д1 - Марка двери (см. спецификацию)

Примечания:

1. Размеры уточнять по месту.
2. Монтаж дверей производить по технологии изготовителя дверей.

Изм.	Кол.уч	Лист	№ док.	Подпись	Дата
Заказчик		Лескин			
Дизайнер		Резникова			
Разработал		Потехин			
Проверил		Резникова			

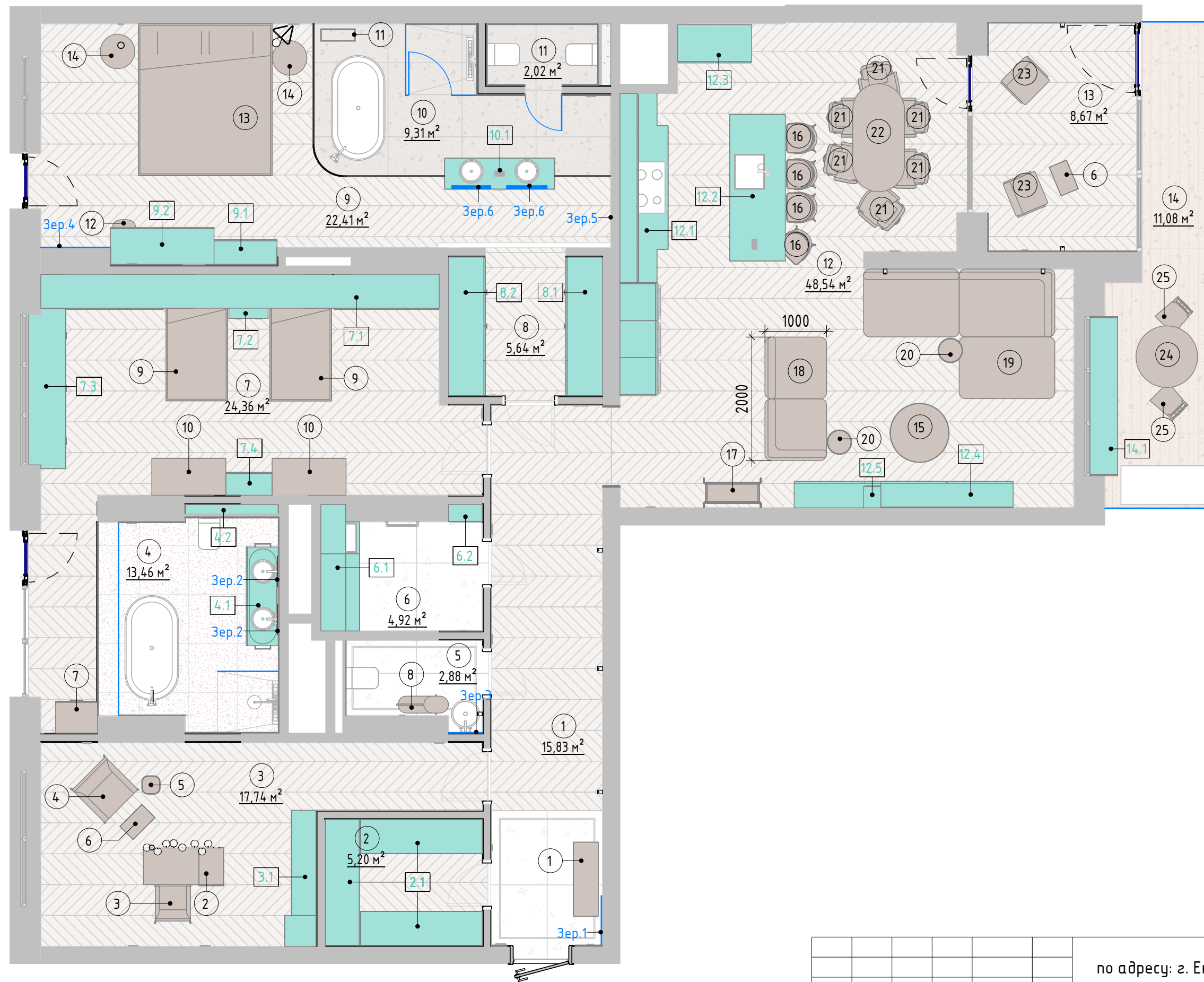
Дизайн-проект квартиры
по адресу: г. Екатеринбург, ул. Олимпийская набережная,
д. 9/1, кв 91

План дверей

Стадия	Лист	Листов
Р	29	68

D _____ R

План маркировки мебели и аксессуаров (1 : 65)



Экспликация помещений

№	Наименование	Площадь, кв.м.
1	Прихожая	15,83
2	Гардеробная 1	5,20
3	Кабинет	17,74
4	Ванная	13,46
5	Гостевой санузел	2,88
6	Постирочная	4,92
7	Детская	24,36
8	Гардеробная 2	5,64
9	Спальня	22,41
10	Ванная	9,31
11	Санузел	2,02
12	Кухня-гостиная	48,54
13	Лоджия	8,67
14	Терраса	11,08
Итого		192,06

Условные обозначения:

- 101 - Марка обозначения помещений
- 10 м² - Существующие стены
- 1 - Марка индивидуальной мебели (см. спецификацию)
- Индивидуальная мебель
- 1 - Марка стандартной мебели (см. спецификацию)
- Стандартная мебель
- Зер. 1 - Марка зеркал (см. спецификацию)

Примечания:

1. За отметку 0.000 принята отметка чистого пола квартиры.
2. Размеры указаны в миллиметрах.
3. Размеры уточнять по месту.
4. Смотреть совместно с развертками помещений, визуализациями помещений.

Изм.	Кол.уч	Лист	№ док.	Подпись	Дата
Заказчик	Лескин				
Дизайнер	Резникова				
Разработал	Потехин				
Проверил	Резникова				

Дизайн-проект квартиры
по адресу: г. Екатеринбург, ул. Олимпийская набережная,
д. 9/1, кв 91

План маркировки мебели

Стадия	Лист	Листов
Р	30	68

D _____ R

Формат: А3А

Спецификация индивидуальной мебели

Помещение	Марка	Описание	Кол-во, шт
2 Гардеробная 1	2.1	Система хранения с подсветкой	1
3 Кабинет	3.1	Шкаф	1
4 Ванная	4.1	Подвесная тумба с ящиками	1
4 Ванная	4.2	Встроенная полка с подсветкой	1
6 Постирочная	6.1	Система хранения с подсветкой и нишами для стиральной и сушильной машин	1
6 Постирочная	6.2	Пенал с открытыми полками	1
7 Детская	7.1	Система хранения с распашными дверцами, открытыми полками и подсветкой	1
7 Детская	7.2	Прикроватная тумба	1
7 Детская	7.3	Система хранения	1
7 Детская	7.4	Шкаф с дверцами и открытыми полками	1
8 Гардеробная 2	8.1	Система хранения с подсветкой	1
8 Гардеробная 2	8.2	Система хранения с подсветкой	1
9 Спальня	9.1	Подвесная тумба	1
9 Спальня	9.2	Подвесная тумба	1
10 Ванная	10.1	Напольная тумба	1
12 Кухня-гостиная	12.1	Кухонный гарнитур	1
12 Кухня-гостиная	12.2	Кухонный остров с винным шкафом	1
12 Кухня-гостиная	12.3	Пенал для встраиваемого холодильника	1
12 Кухня-гостиная	12.4	Напольная тумба	1
12 Кухня-гостиная	12.5	Пенал с открытыми полками	1
14 Терраса	14.1	Панели шпонированные, ширина 450 мм	1

Спецификация зеркал

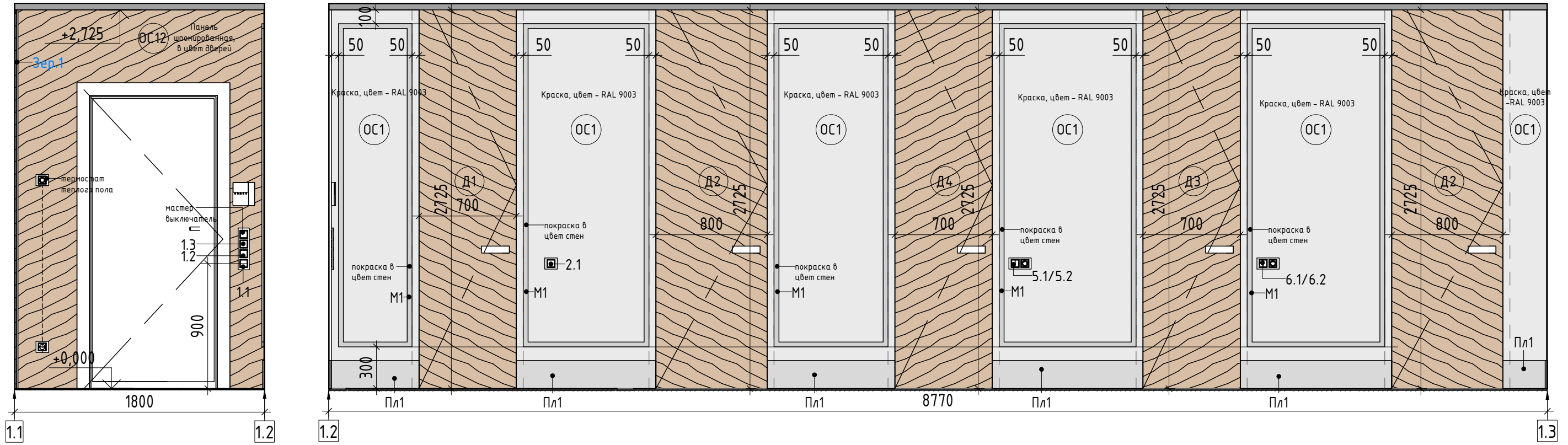
Помещение	Тип	Ширина, мм	Высота, мм	Описание	Кол-во, шт
1 Прихожая	Зер.1	800	2725	Настенное зеркало, с подсветкой	1
4 Ванная	Зер.2	500	500	Настенное зеркало, круглое, Ø500, с подсветкой	1
4 Ванная	Зер.2	500	500	Настенное зеркало, круглое, Ø500, с подсветкой	1
5 Гостевой санузел	Зер.3	550	2925	Настенное зеркало	1
9 Спальня	Зер.4	1130	2925	Настенное зеркало	1
9 Спальня	Зер.5	2465	2925	Настенное зеркало	1
10 Ванная	Зер.6	650	1750	Настенное зеркало, овальной формы с обрамлением	1
10 Ванная	Зер.6	650	1750	Настенное зеркало, овальной формы с обрамлением	1

Спецификация стандартной мебели

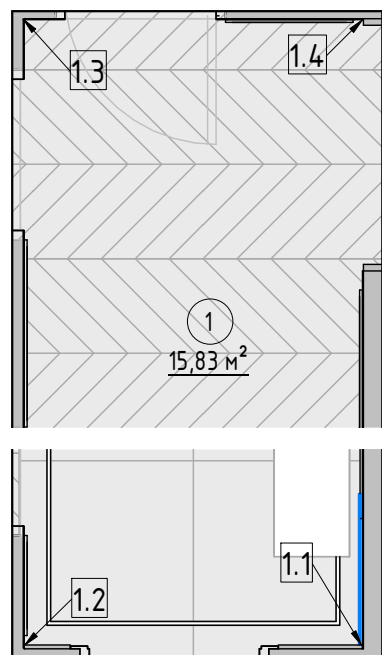
Помещение	Марка	Описание	Изображение	Кол-во, шт.
1 Прихожая	1	Тумба		1
3 Кабинет	2	Рабочий стол		1
3 Кабинет	3	Рабочий стул		1
3 Кабинет	4	Кресло		1
3 Кабинет	5	Кофейный столик		1
3 Кабинет	6	Пуфик		1
4 Ванная	7	Комод		1
5 Санузел	8	Столик		1
7 Детская	9	Кровать, спальное место 800x1600		2
7 Детская	10	Рабочий стол		2
9 Спальня	11	Напольный полотенцесушитель		1
9 Спальня	12	Пуф		1
9 Спальня	13	Кровать, спальное место 1800x2100		1
9 Спальня	14	Прикроватная тумба		2
12 Кухня-гостиная	15	Журнульный столик		1
12 Кухня-гостиная	16	Барный стул		4
12 Кухня-гостиная	17	Стеллаж		1
12 Кухня-гостиная	18	Диван		1
12 Кухня-гостиная	19	Угловой диван		1
12 Кухня-гостиная	20	Кофейный столик		2
12 Кухня-гостиная	21	Стол рабочий		6
12 Кухня-гостиная	22	Обеденный стол		1
13 Лоджия	6	Пуфик		1
13 Лоджия	23	Мягкое кресло с подлокотниками		2
14 Терраса	24	Журнальный столик, диаметр 1000мм		1
14 Терраса	25	Стул		2

Изм.	Кол.уч	Лист	№ док.	Подпись	Дата	Дизайн-проект квартиры по адресу: г. Екатеринбург, ул. Олимпийская набережная, д. 9/1, кв 91			
Заказчик		Лескин				Спецификация стандартной, индивидуальной мебели и аксессуаров	Стадия	Лист	Листов
							Р	31	68
Дизайнер		Резникова					D _____ R		
Разработал		Потехин							
Проверил		Резникова							

Развертки стен. Прихожая (1:30)



План маркировки. Прихожая (1:40)



Примечания:

1. За отметку 0.000 принята отметка чистого пола квартиры.
2. Все размеры уточняются по месту.
3. Дизайн мебели и отделку смотреть на визуализациях.

Изм.	Кол.уч	Лист	№ док.	Подпись	Дата
Заказчик	Лескин				
Дизайнер	Резникова				
Разработал	Потехин				
Проверил	Резникова				

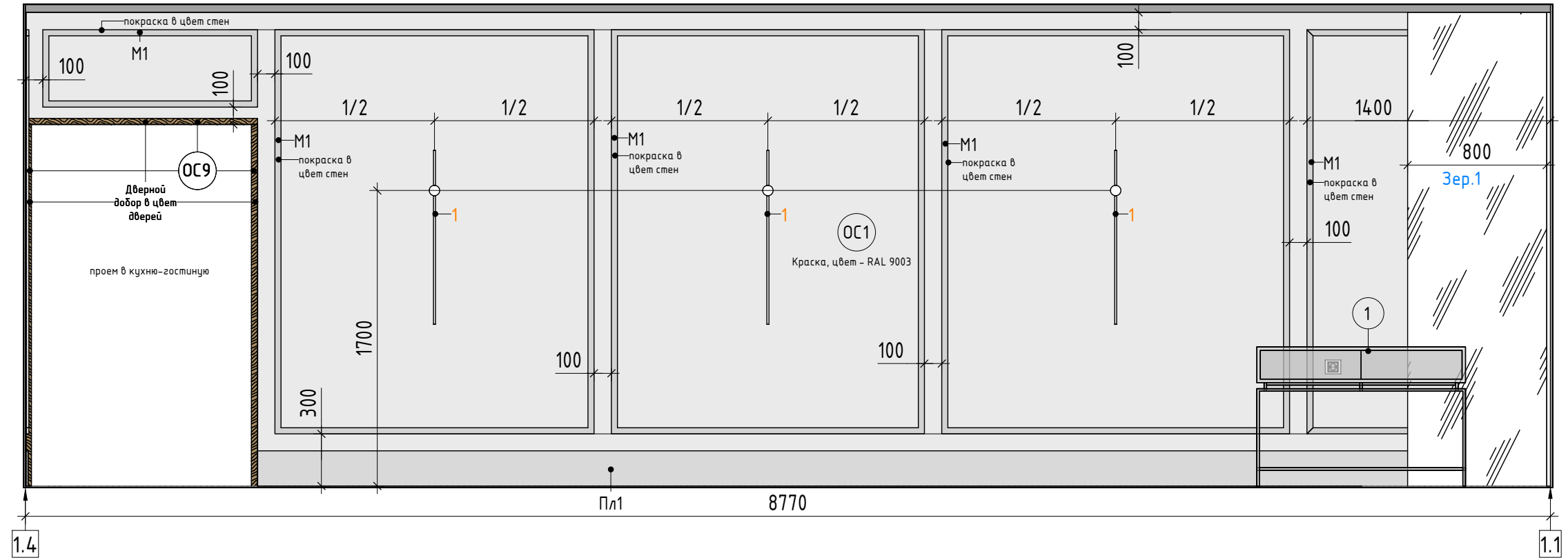
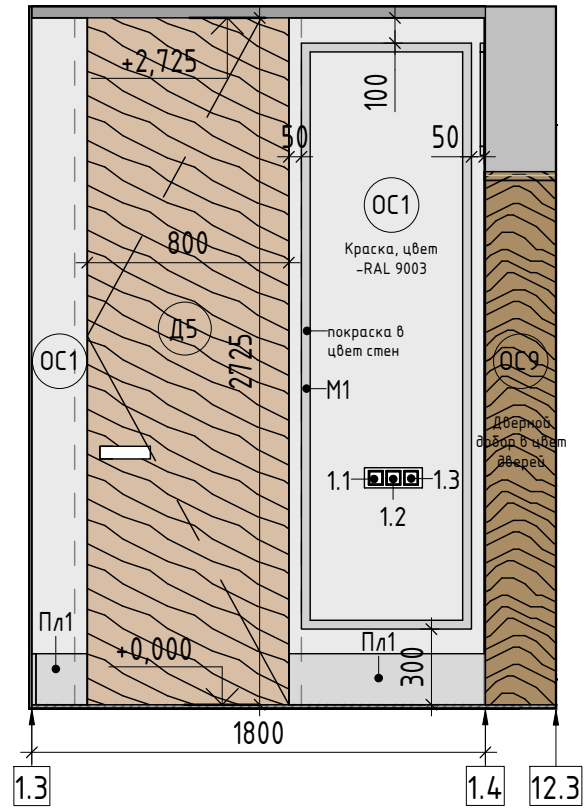
Дизайн-проект квартиры
по адресу: г. Екатеринбург, ул. Олимпийская набережная,
д. 9/1, кв 91

Развертки стен. Прихожая

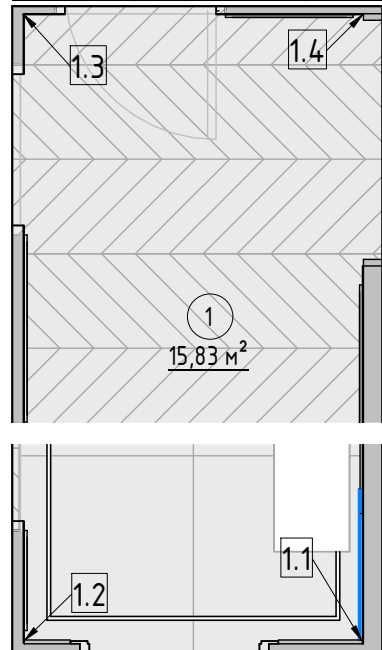
Стадия	Лист	Листов
Р	32	68

D _____ R

Прихожая (1 : 30)



План маркировки. Прихожая (1 : 40)



Примечания:

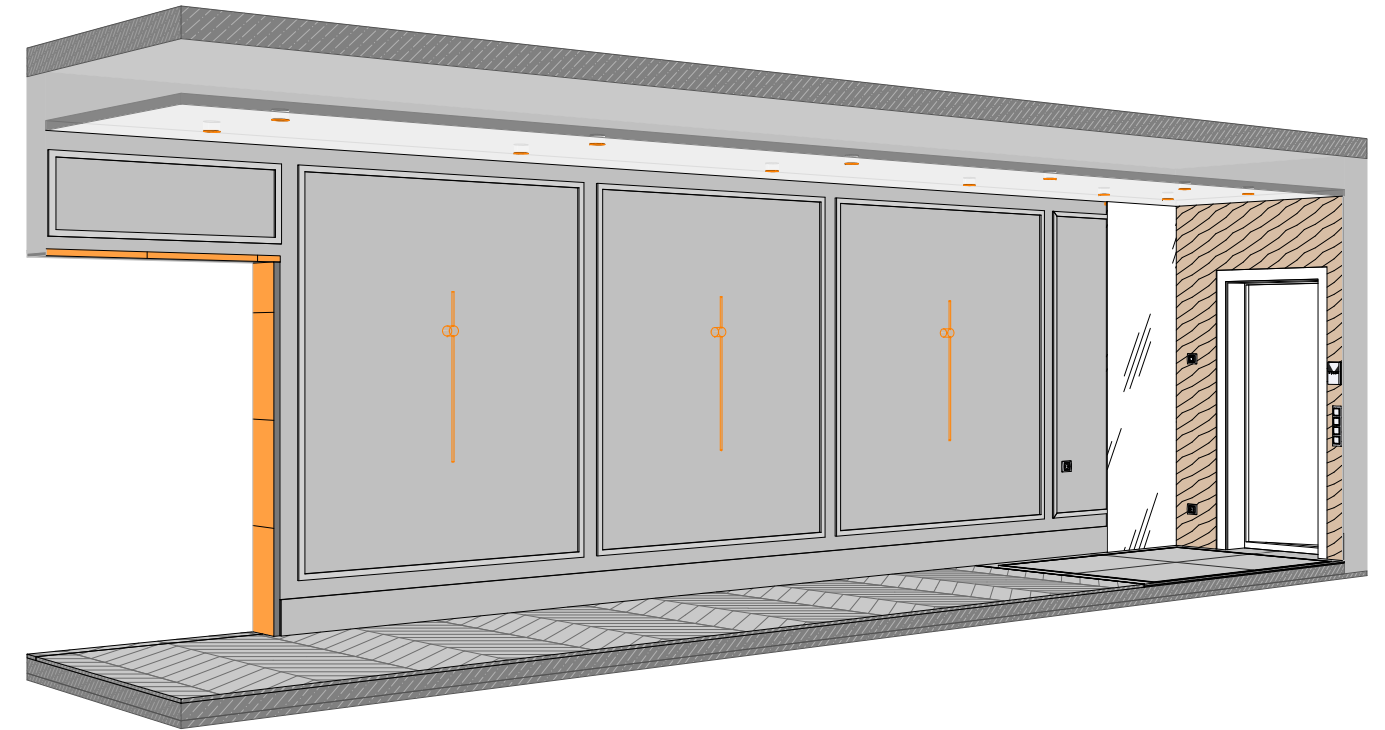
1. За отметку 0.000 принята отметка чистого пола квартиры.
2. Все размеры уточняются по месту.
3. Дизайн мебели и отделки смотреть на визуализациях.

Дизайн-проект квартиры по адресу: г. Екатеринбург, ул. Олимпийская набережная, д. 9/1, кв 91					
Изм.	Кол.уч	Лист	№ док.	Подпись	Дата
Заказчик	Лескин				
Дизайнер	Резникова				
Разработал	Потехин				
Проверил	Резникова				
Развертки стен. Прихожая					
		Стадия	Лист	Листов	
		P	33	68	
		D _____ R			

Прихожая. 3Д вид 1



Прихожая. 3Д вид 2

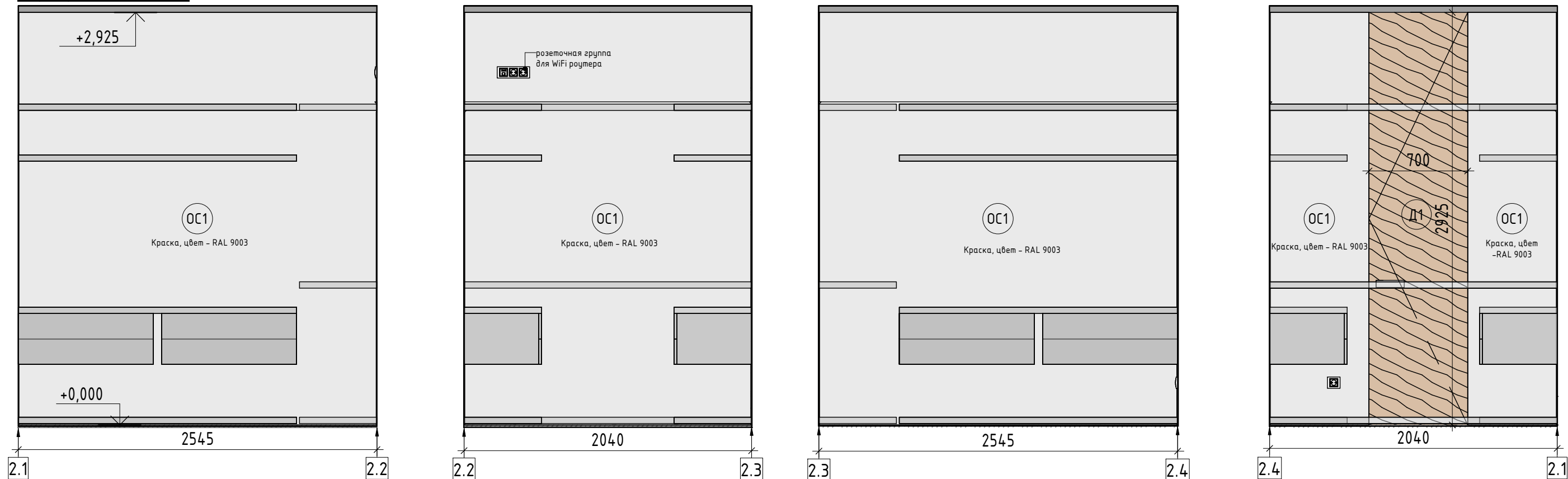


Примечания:

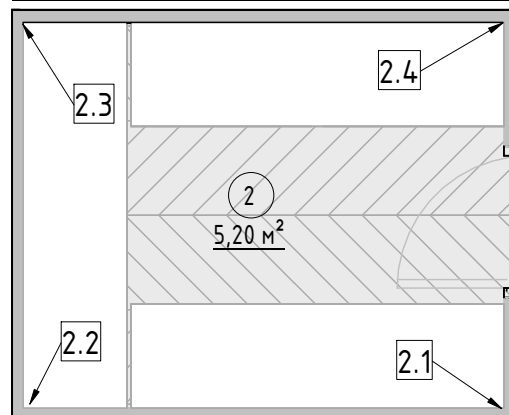
1. Дизайн мебели и отделку смотреть на визуализациях.

Изм.	Кол.уч	Лист	№ док.	Подпись	Дата	Дизайн-проект квартиры по адресу: г. Екатеринбург, ул. Олимпийская набережная, д. 9/1, кв 91			
Заказчик		Лескин				Прихожая. 3Д виды	Стадия	Лист	Листов
							P	34	68
Дизайнер		Резникова					D _____ R		
Разработал		Потехин							
Проверил		Резникова							

Гардеробная 1 (1: 30)



План маркировки. Гардеробная 1 (1: 40)

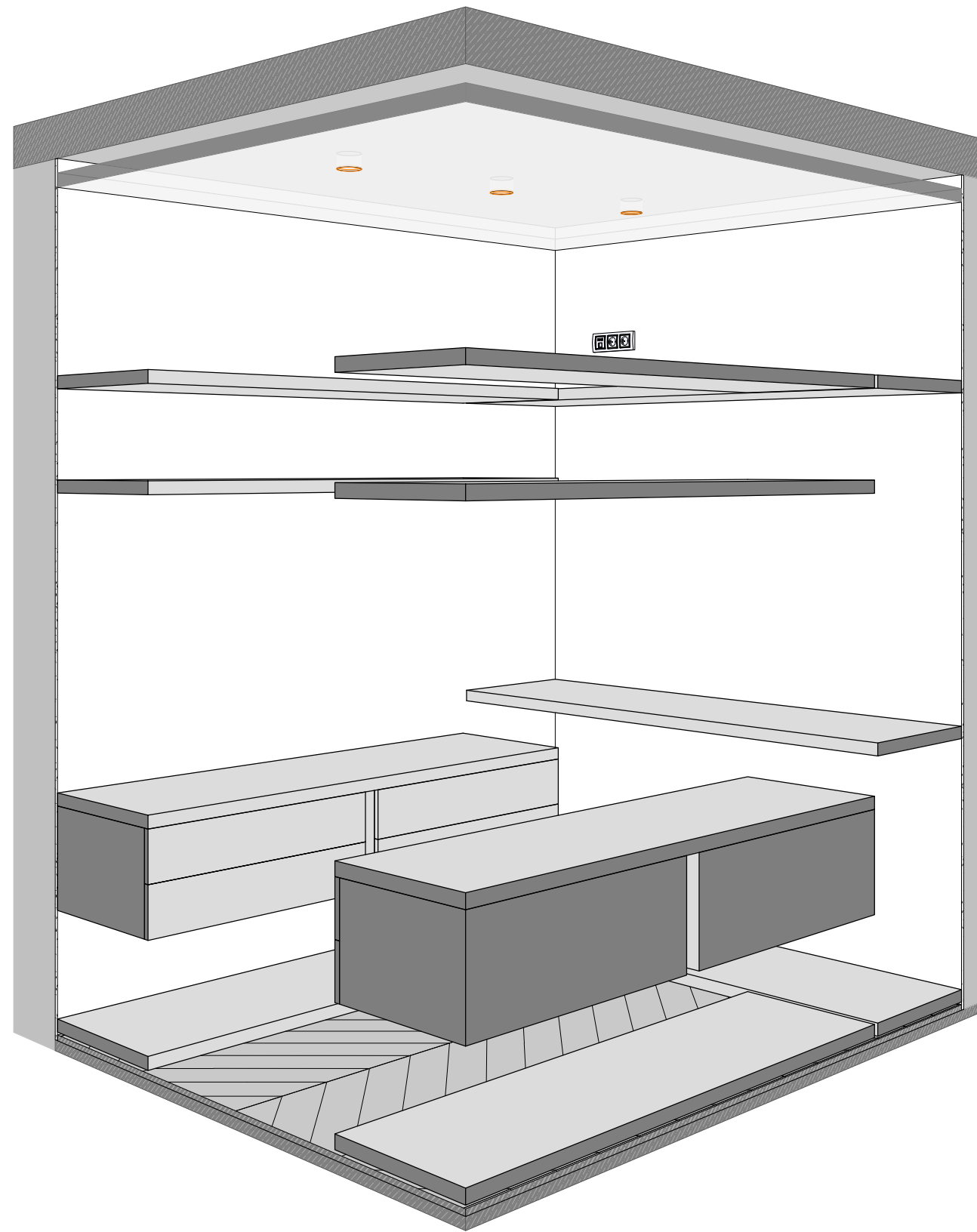


Примечания:

1. За отметку 0.000 принята отметка чистого пола квартиры.
2. Все размеры уточняются по месту.
3. Дизайн мебели и отделки смотреть на визуализациях.

Изм.	Кол.уч	Лист	№ док.	Подпись	Дата	Дизайн-проект квартиры по адресу: г. Екатеринбург, ул. Олимпийская набережная, д. 9/1, кв 91			
Заказчик	Лескин					Развертки стен. Гардеробная 1	Стадия	Лист	Листов
Дизайнер	Резникова						P	35	68
Разработал	Потехин						D _____ R		
Проверил	Резникова						Формат: А3А		

Гардеробная 1. 3Д вид 1

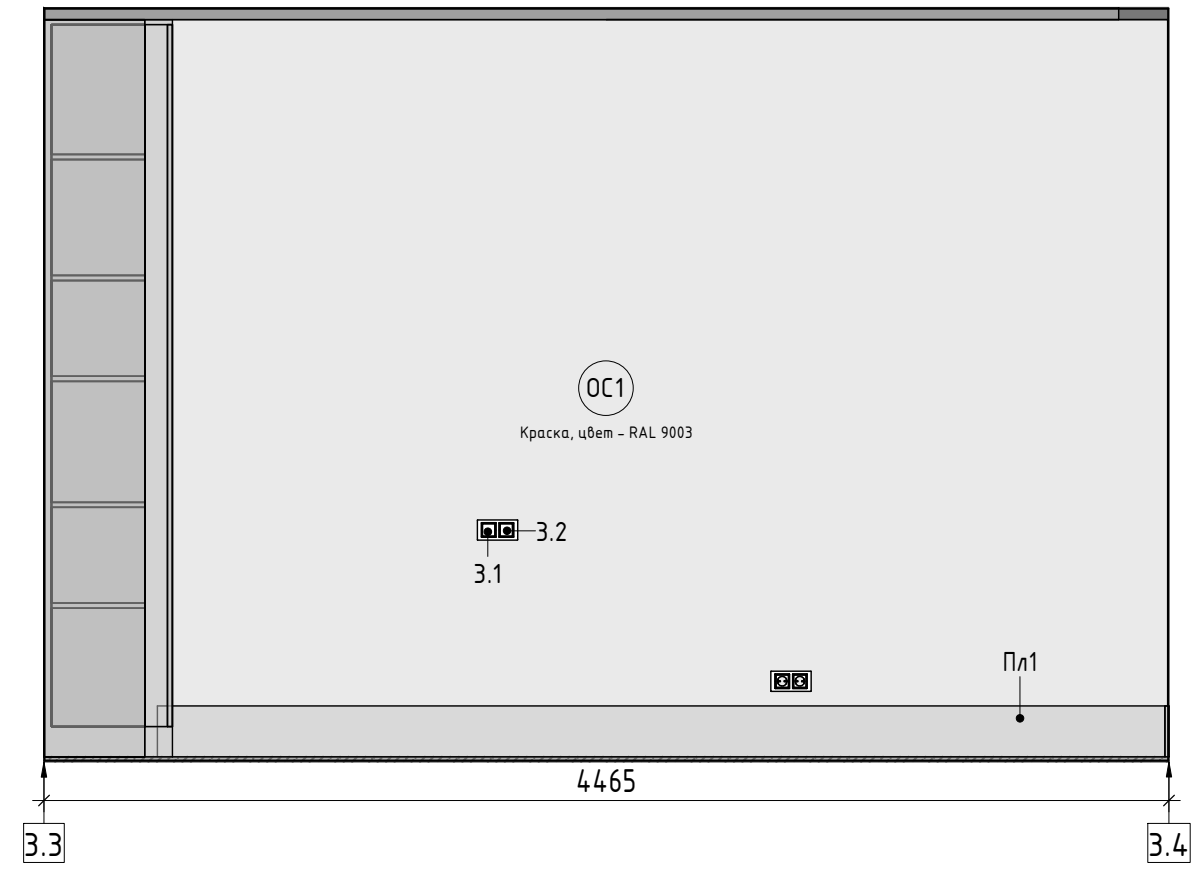
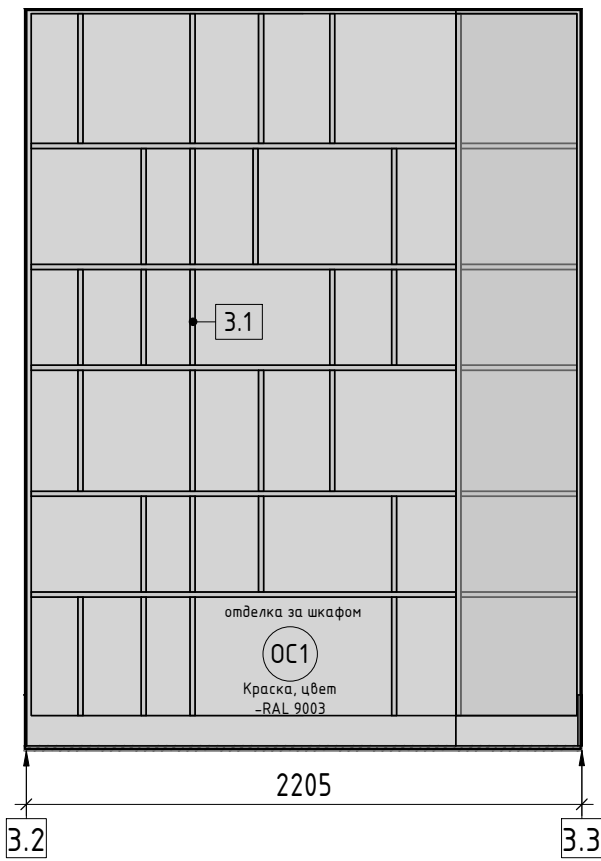
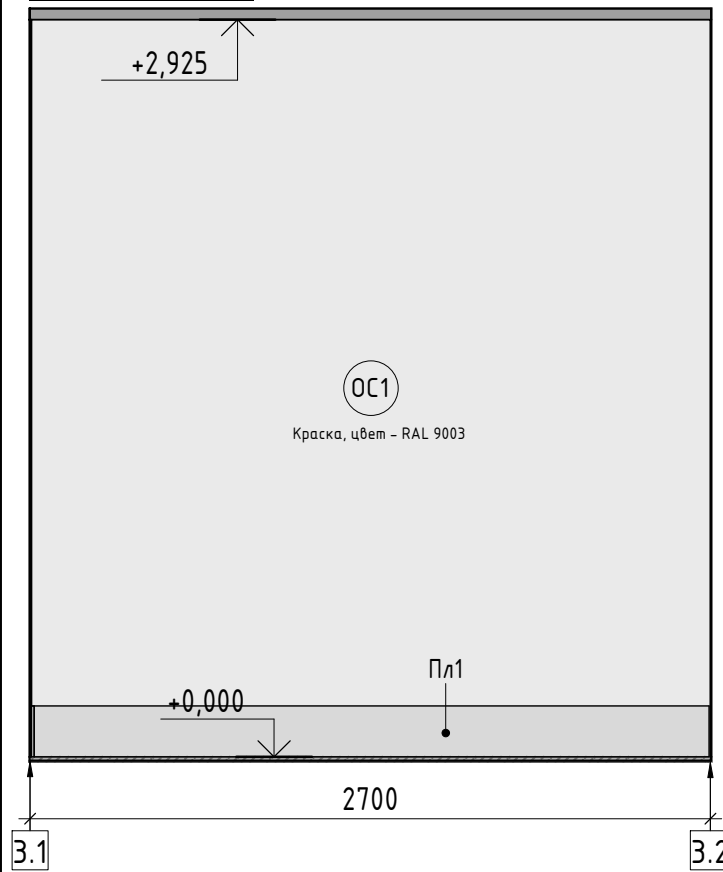


Примечания:

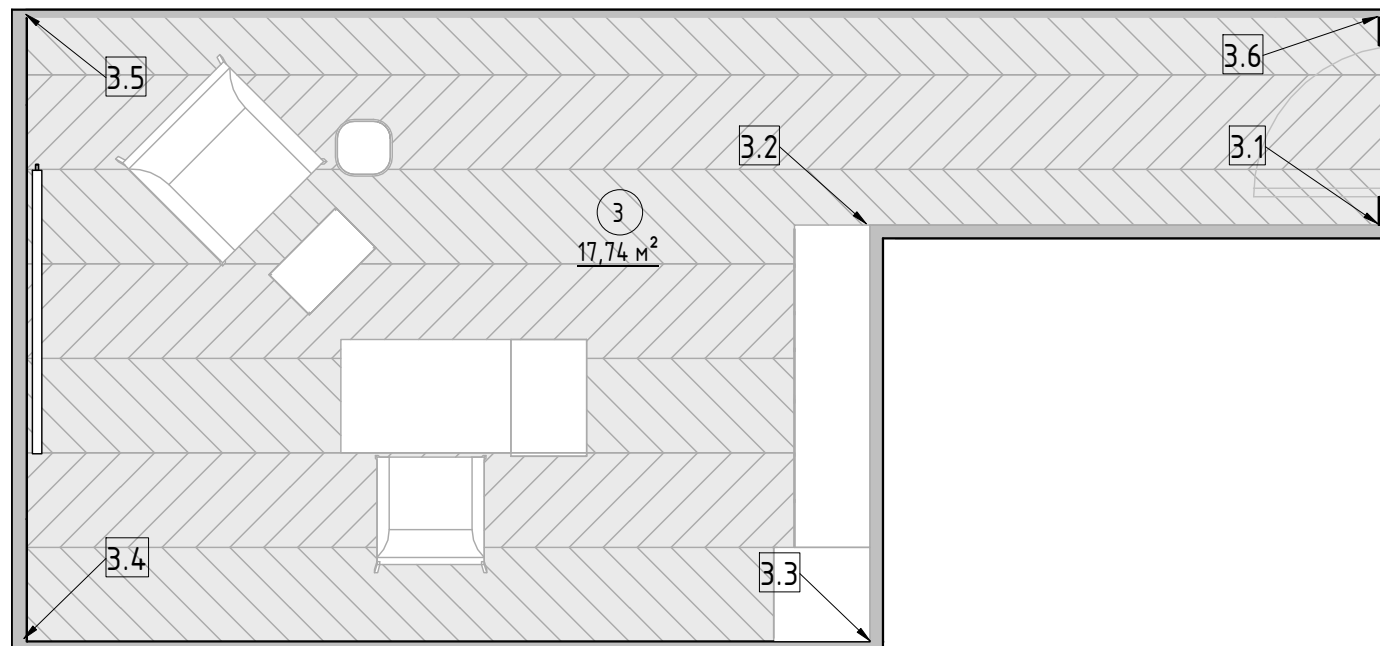
1. Дизайн мебели и отделку смотреть на визуализациях.

						Дизайн-проект квартиры по адресу: г. Екатеринбург, ул. Олимпийская набережная, д. 9/1, кв 91			
Изм.	Кол.уч	Лист	№ док.	Подпись	Дата	Гардеробная. 3Д виды	Стадия	Лист	Листов
Заказчик	Лескин						P	36	68
Дизайнер	Резникова						D _____ R		
Разработал	Потехин								
Проверил	Резникова								

Кабинет (1:30)



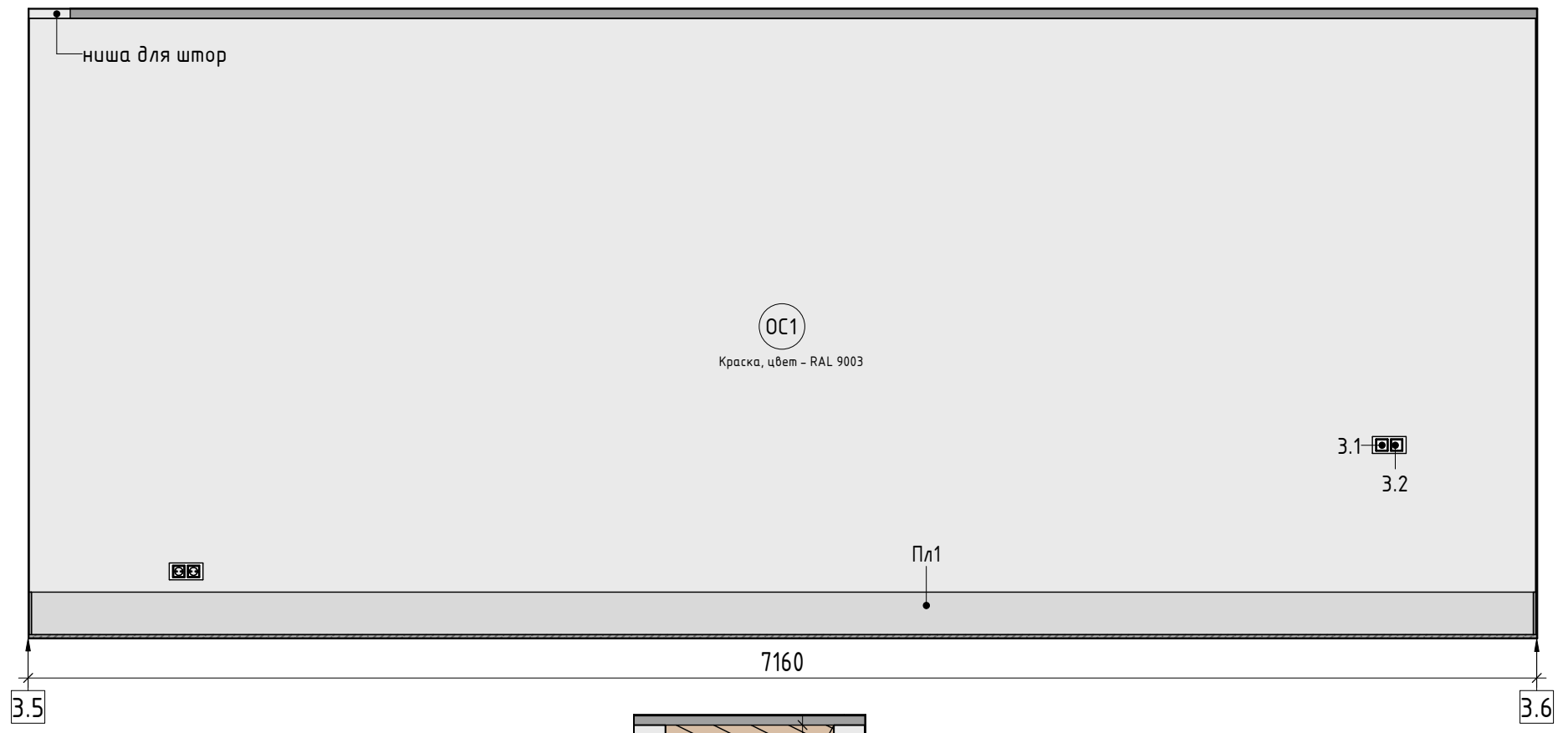
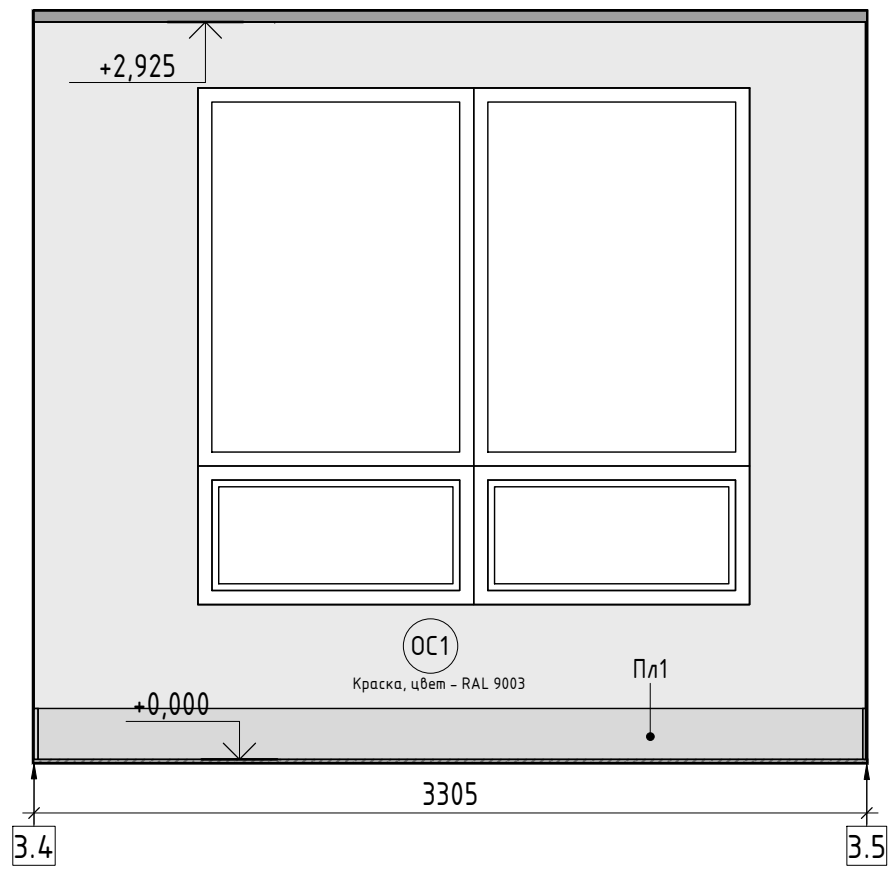
План маркировки. Кабинет (1:40)



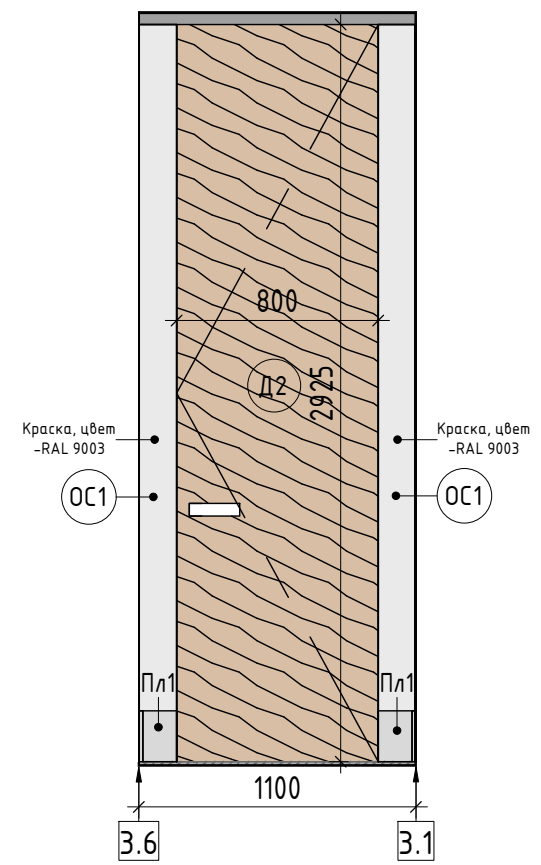
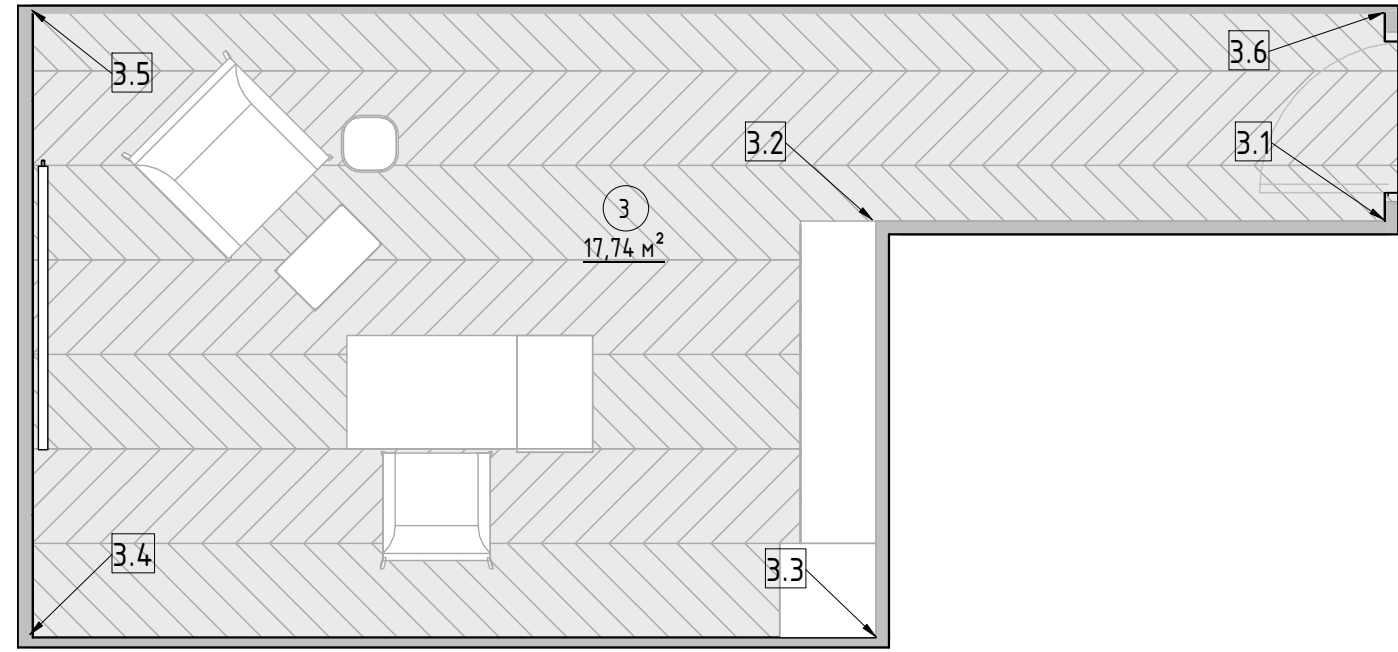
Примечания:

1. За отметку 0.000 принята отметка чистого пола квартиры.
2. Все размеры уточняются по месту.
3. Дизайн мебели и отделку смотреть на визуализациях.

Дизайн-проект квартиры по адресу: г. Екатеринбург, ул. Олимпийская набережная, д. 9/1, кв 91					
Изм.	Кол.уч	Лист	№ док.	Подпись	Дата
Заказчик	Лескин				
Дизайнер	Резникова				
Разработал	Потехин				
Проверил	Резникова				
Развертки стен. Кабинет					
		Стадия	Лист	Листов	
		P	37	68	
		D _____ R			



План маркировки. Кабинет (1: 40)

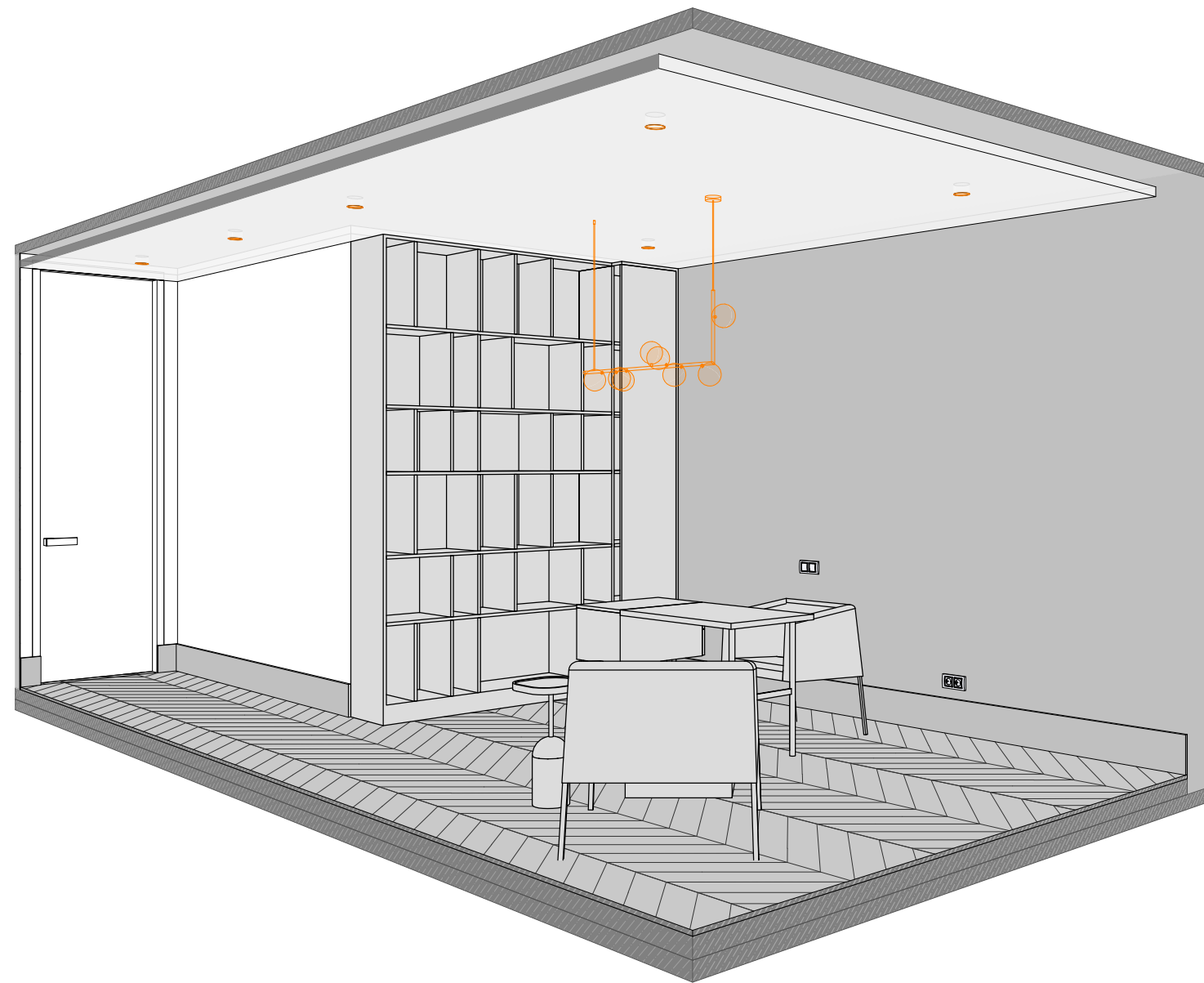


Примечания:

1. За отметку 0.000 принята отметка чистого пола квартиры.
2. Все размеры уточняются по месту.
3. Дизайн мебели и отделки смотреть на визуализациях.

Дизайн-проект квартиры по адресу: г. Екатеринбург, ул. Олимпийская набережная, д. 9/1, кв 91					
Изм.	Кол.уч	Лист	№ док.	Подпись	Дата
Заказчик	Лескин				
Дизайнер	Резникова				
Разработал	Потехин				
Проверил	Резникова				
Развертки стен. Кабинет					
		Стадия	Лист	Листов	
		Р	38	68	
		D _____ R			

Кабинет. 3Д вид 1

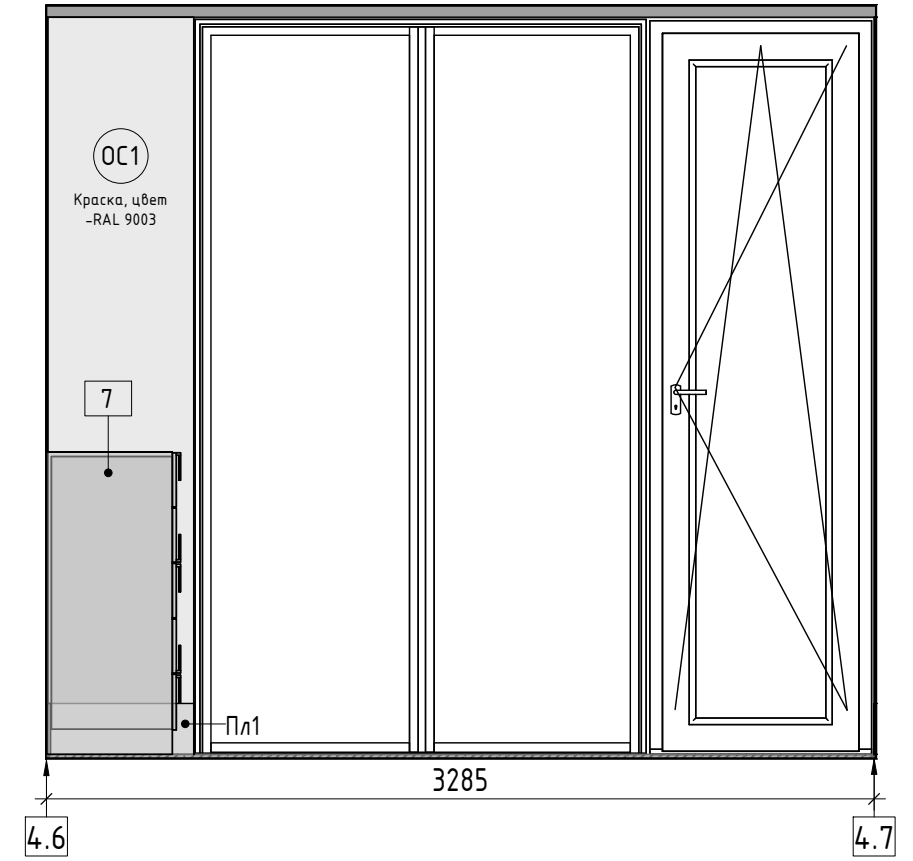
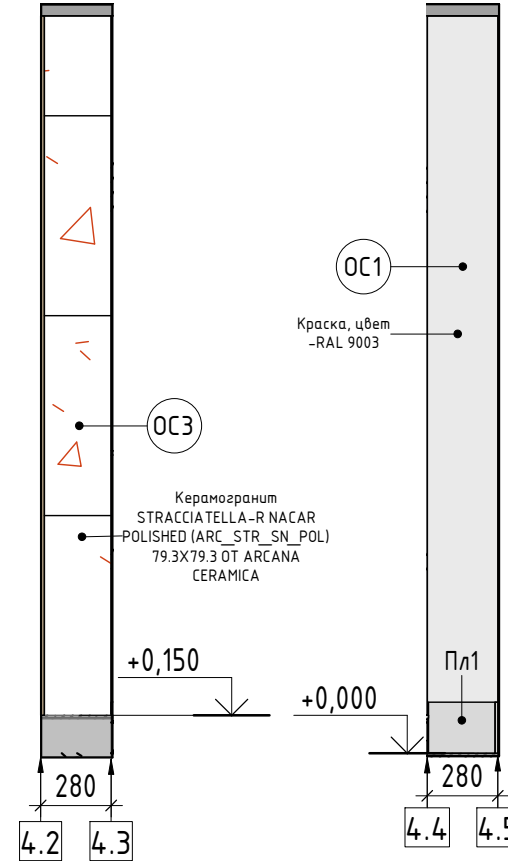
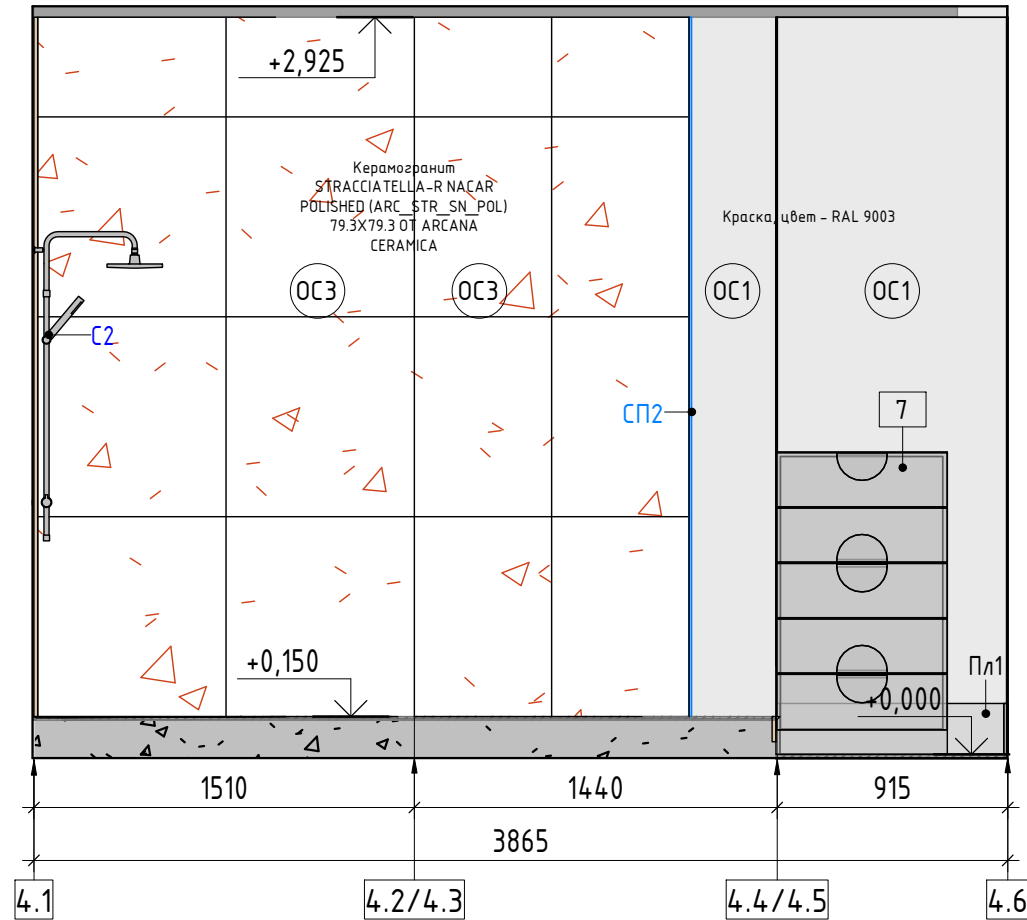


Примечания:

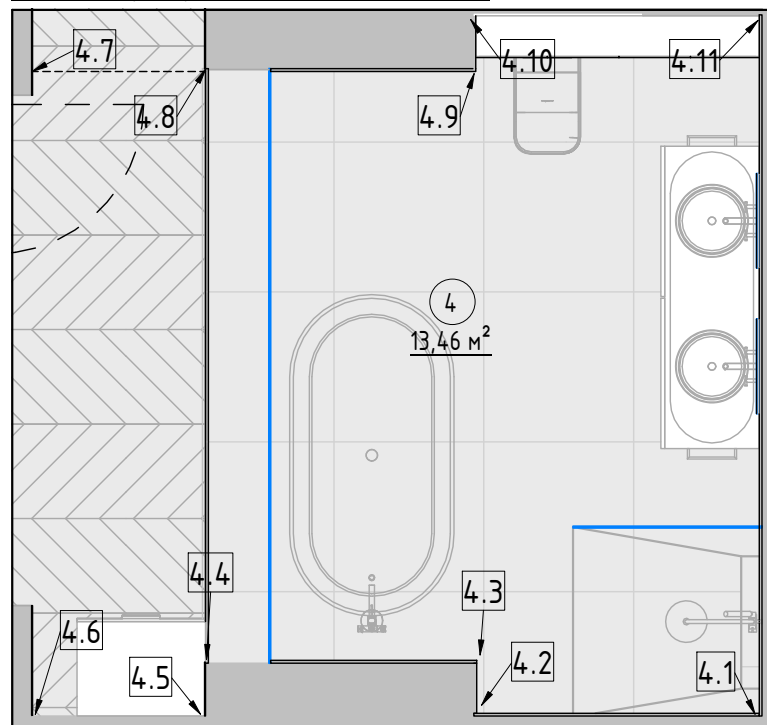
1. Дизайн мебели и отделку смотреть на визуализациях.

						Дизайн-проект квартиры по адресу: г. Екатеринбург, ул. Олимпийская набережная, д. 9/1, кв 91			
Изм.	Кол.уч	Лист	№ док.	Подпись	Дата	Кабинет. 3Д виды	Стадия	Лист	Листов
Заказчик	Лескин						P	39	68
Дизайнер	Резникова						D _____ R		
Разработал	Потехин								
Проверил	Резникова								

Ванная (1:30)



План маркировки. Ванная (1:40)



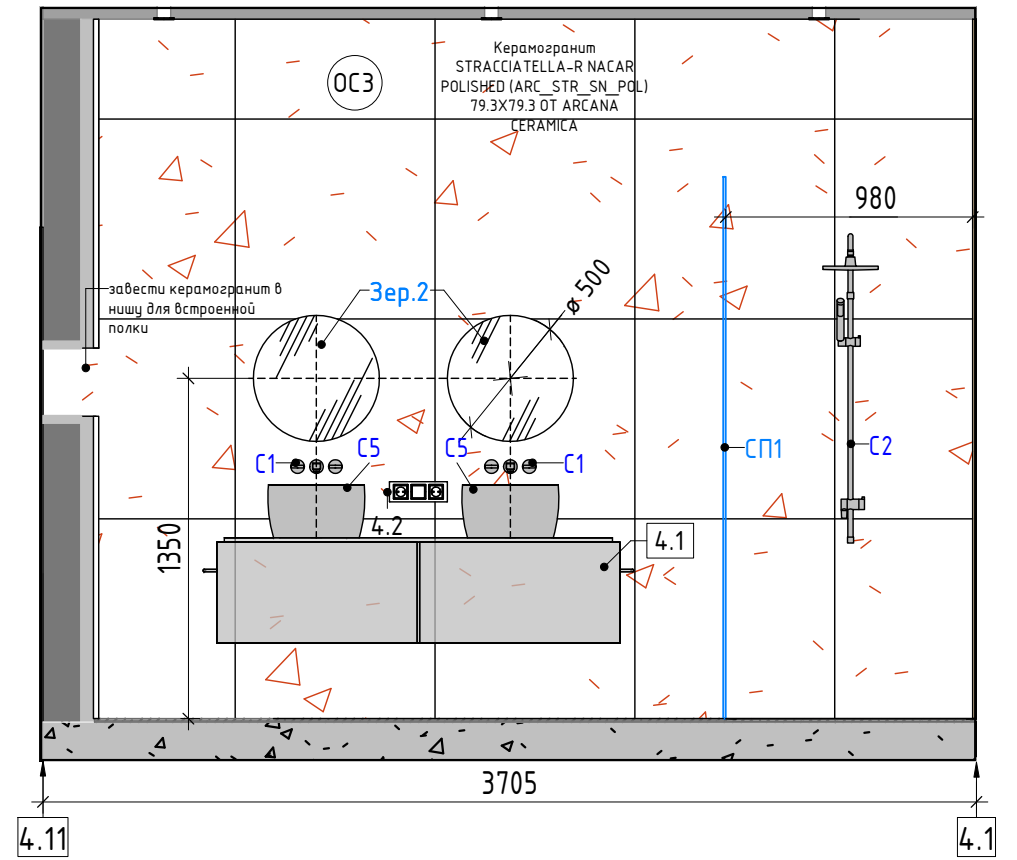
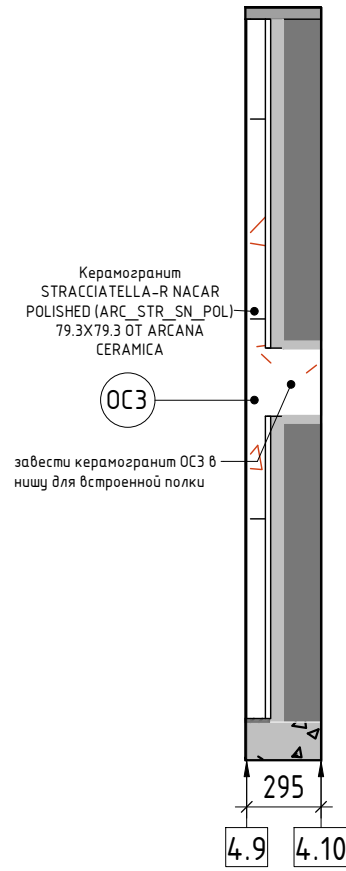
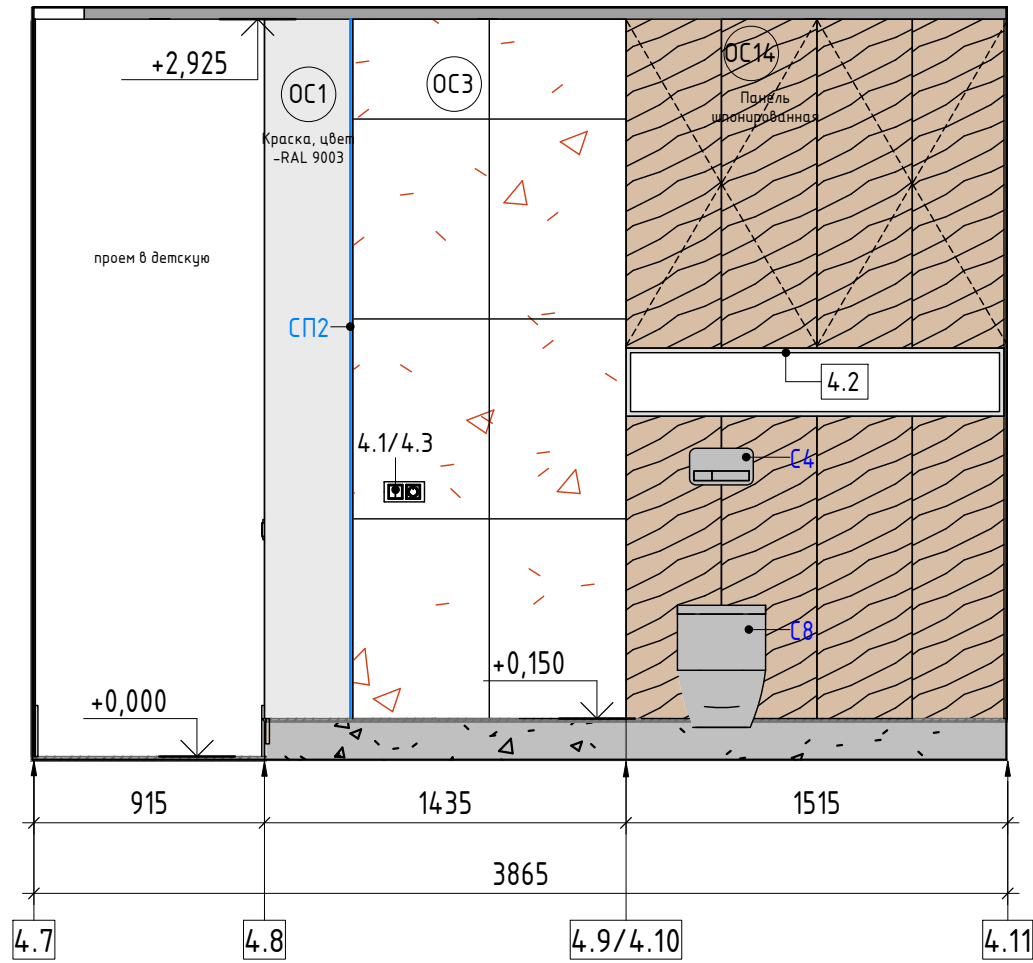
Примечания:

1. За отметку 0.000 принята отметка чистого пола квартиры.
2. Все размеры уточняются по месту.
3. Дизайн мебели и отделку смотреть на визуализациях.

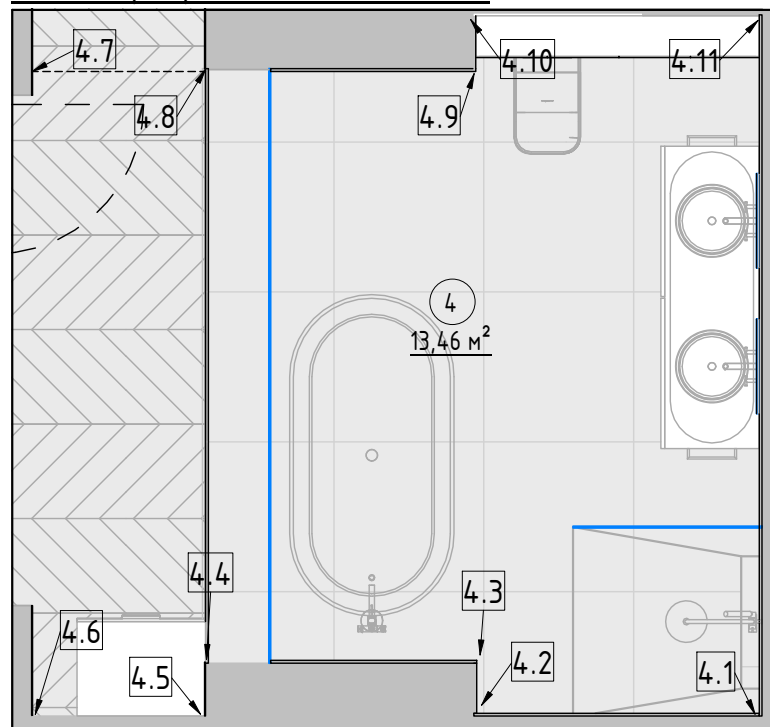
Дизайн-проект квартиры по адресу: г. Екатеринбург, ул. Олимпийская набережная, д. 9/1, кв 91					
Изм.	Кол.уч	Лист	№ док.	Подпись	Дата
Заказчик	Лескин				
Дизайнер	Резникова				
Разработал	Потехин				
Проверил	Резникова				

Развертки стен. Ванная		
Стадия	Лист	Листов
Р	40	68
D _____ R		

Ванная (1 : 30)



План маркировки. Ванная (1 : 40)

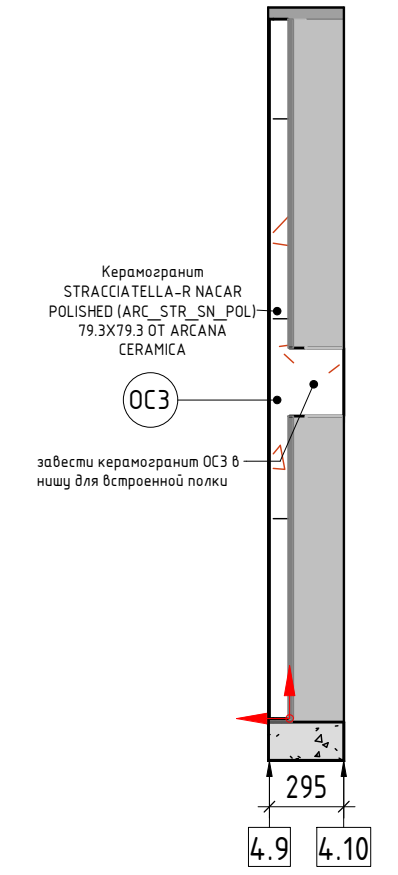
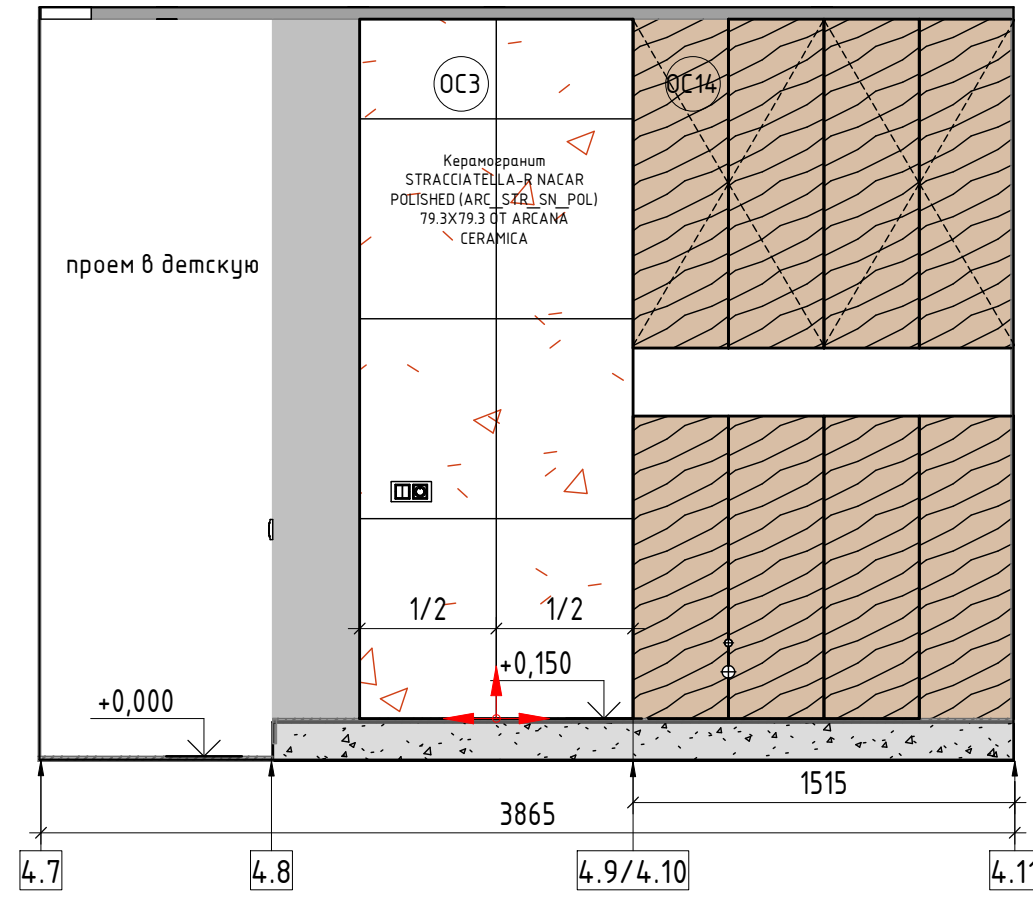
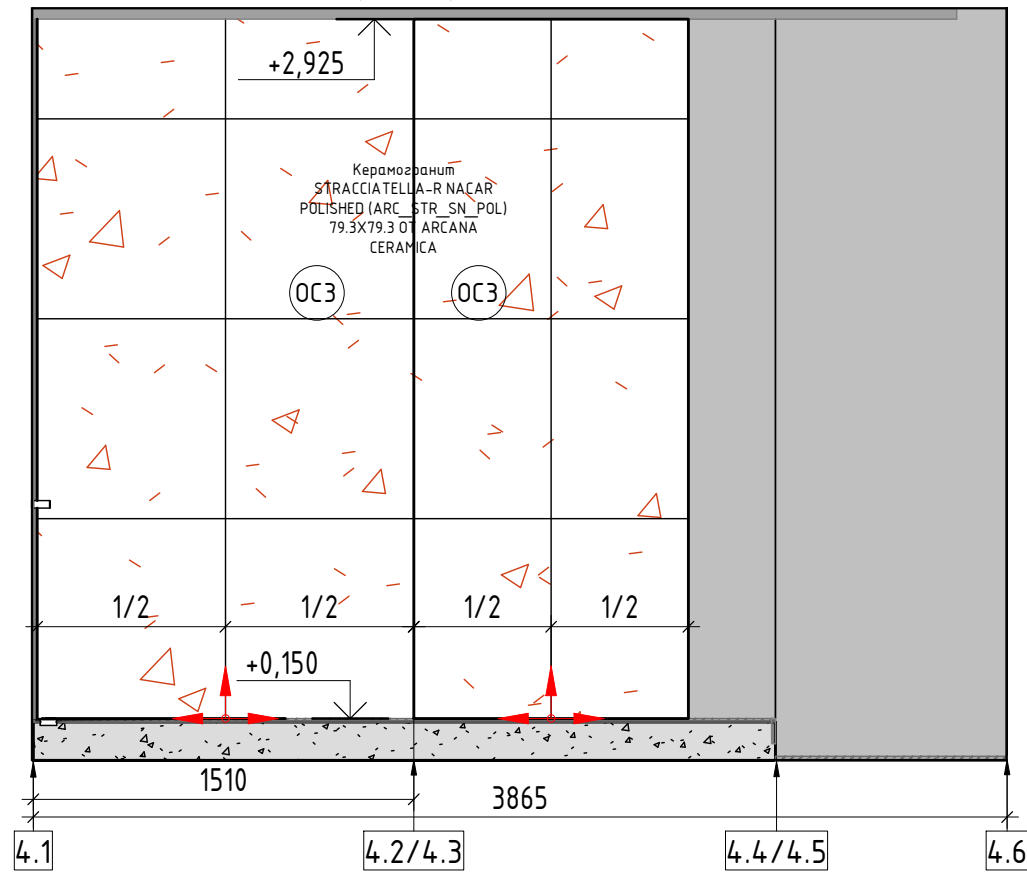


Примечания:

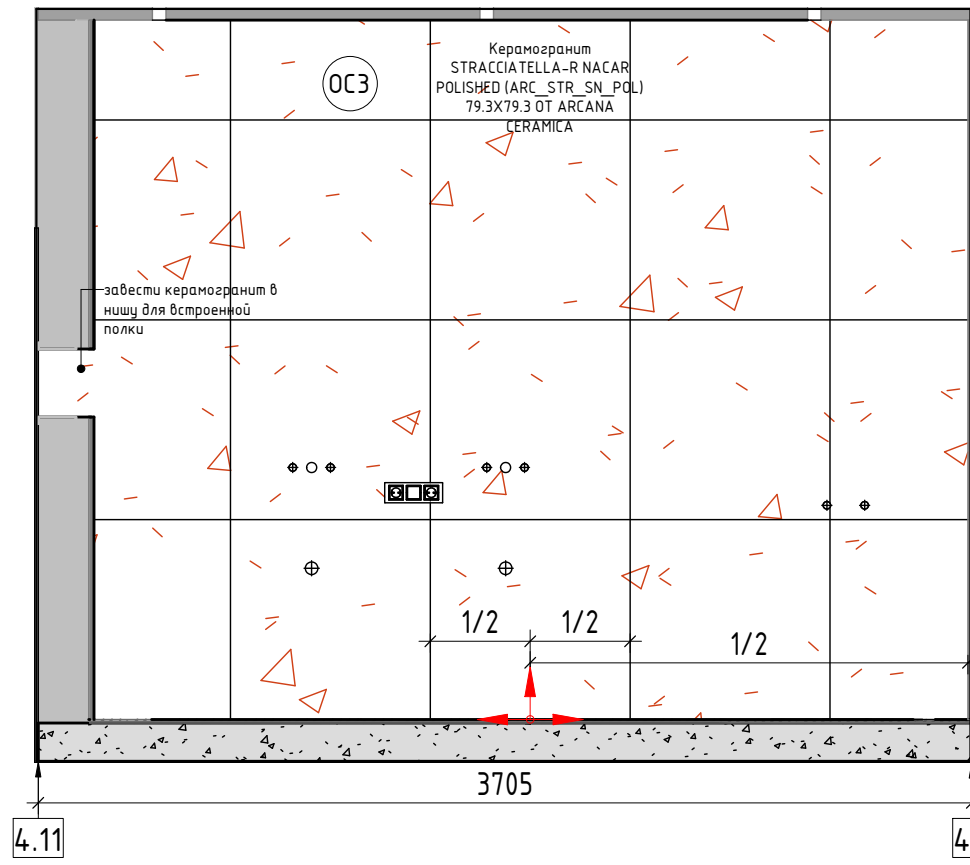
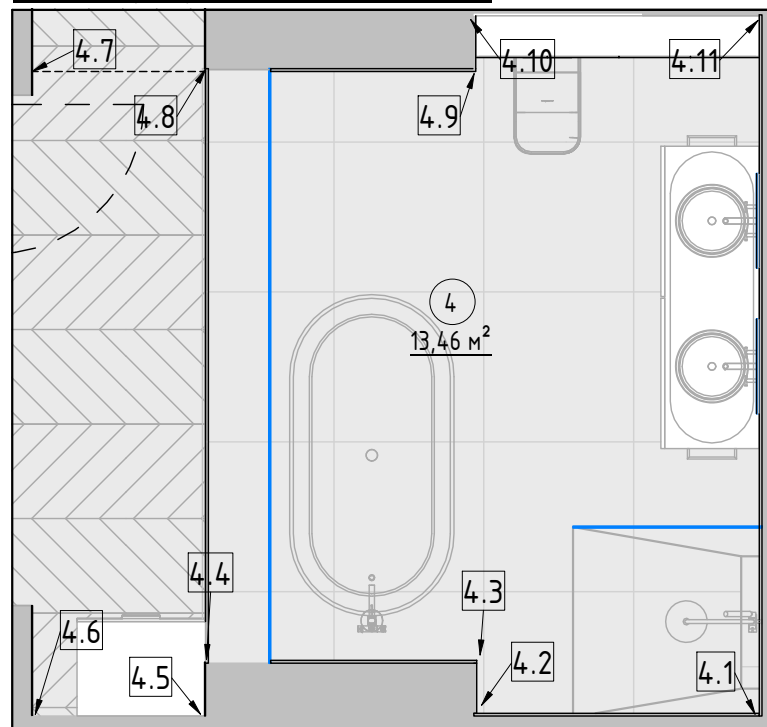
1. За отметку 0.000 принята отметка чистого пола квартиры.
2. Все размеры уточняются по месту.
3. Смотреть совместно с визуализациями помещения.

Дизайн-проект квартиры по адресу: г. Екатеринбург, ул. Олимпийская набережная, д. 9/1, кв 91					
Изм.	Кол.уч	Лист	№ док.	Подпись	Дата
Заказчик	Лескин				
Дизайнер	Резникова				
Разработал	Потехин				
Проверил	Резникова				
Развертки стен. Ванная					
		Стадия	Лист	Листов	
		Р	41	68	
		D _____ R			

Ванная. Раскладка керамогранита (1:30)



План маркировки. Ванная (1:40)



Условные обозначения

- ОС1 - Марка отделки стен
- Точка начала раскладки плитки

Примечания:

1. Раскладка керамогранита уточняется во время авторского надзора

Изм.	Кол.уч.	Лист	№ док.	Подпись	Дата
Заказчик	Лескин				
Дизайнер	Резникова				
Разработал	Потехин				
Проверил	Резникова				

Дизайн-проект квартиры
по адресу: г. Екатеринбург, ул. Олимпийская набережная,
д. 9/1, кв 91

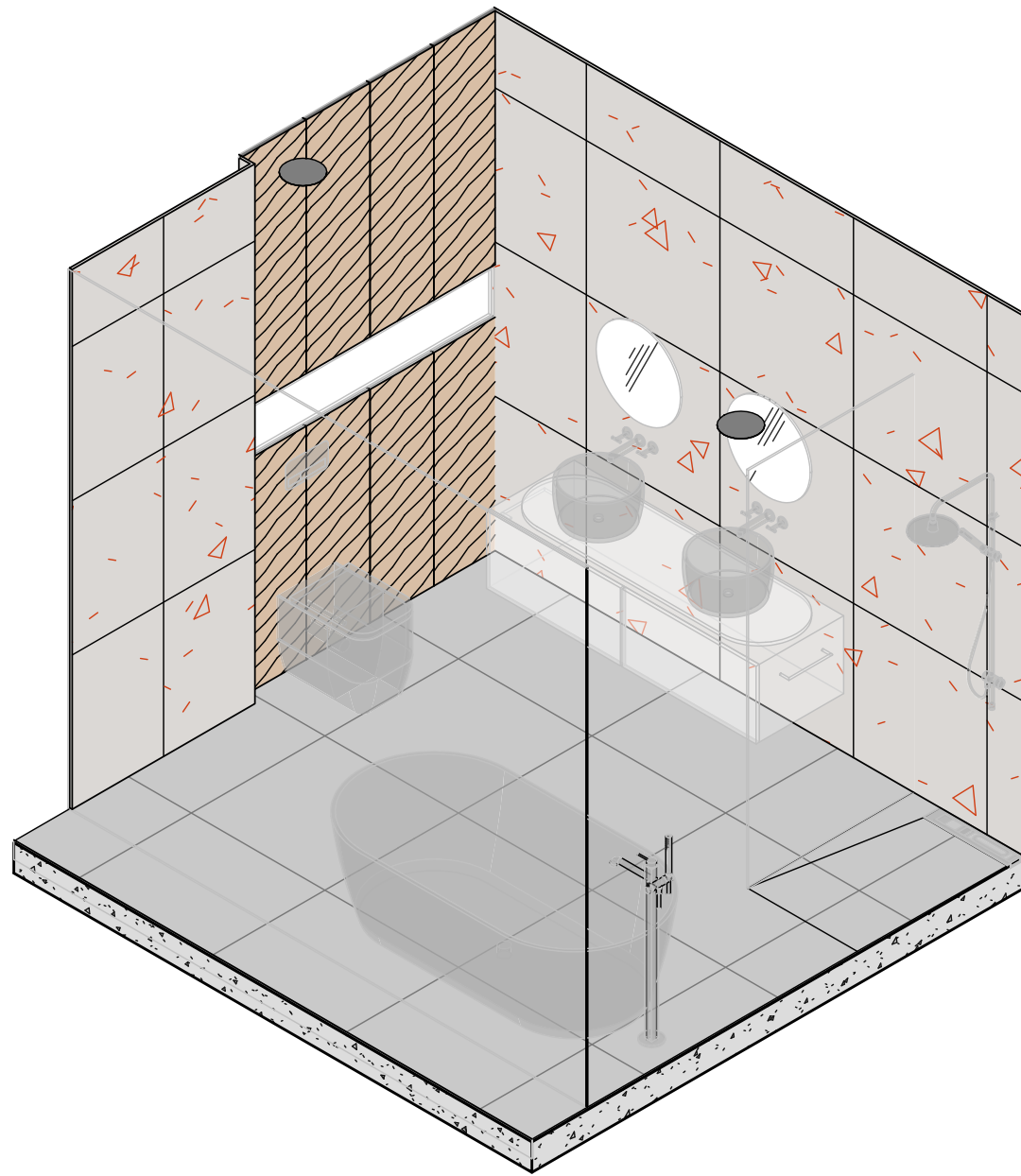
Раскладка керамогранита.
Ванная

Стадия	Лист	Листов
Р	42	68

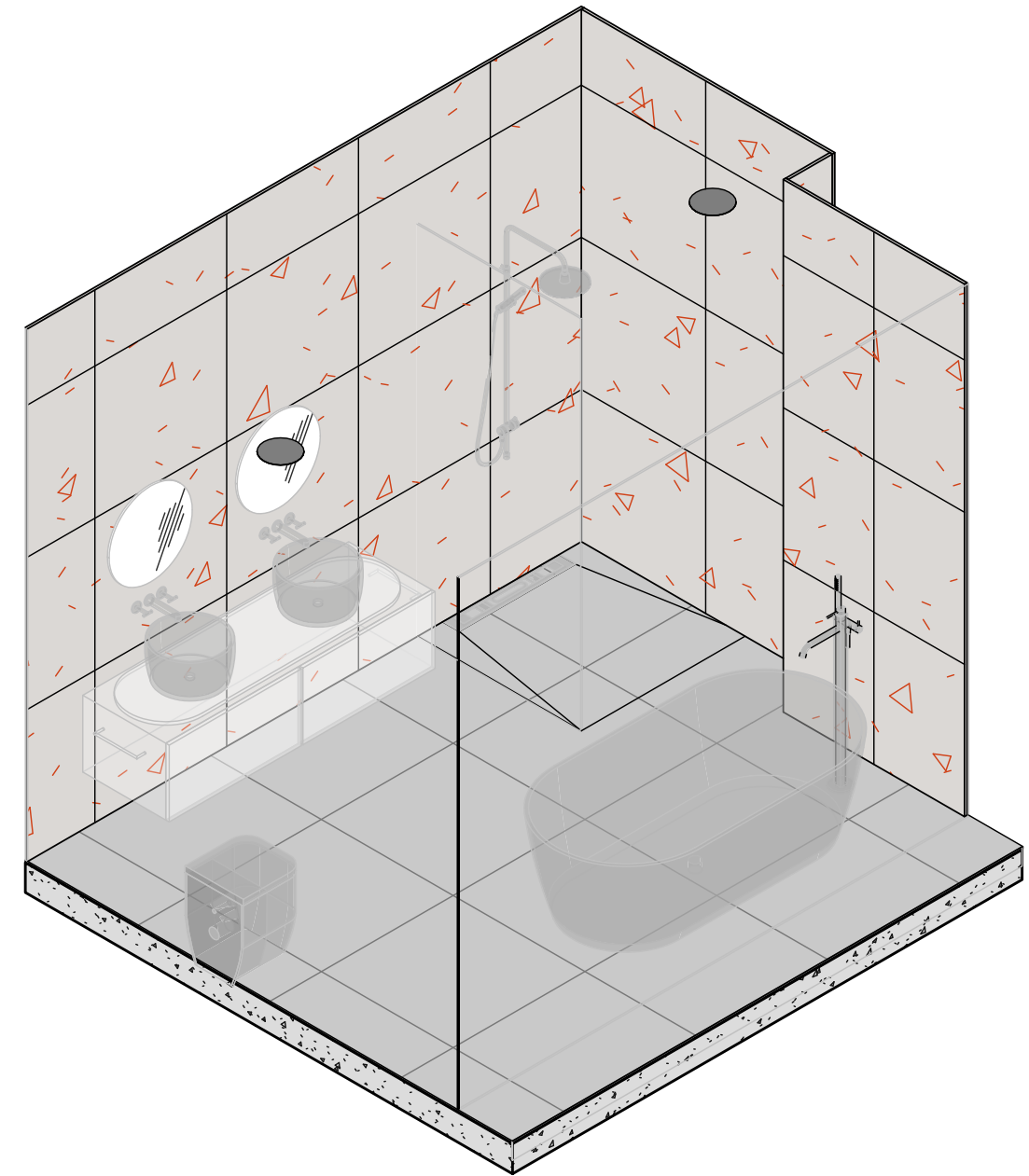
D _____ R

Формат: А3А

3Д вид 1. Раскладка керамогранита



3Д вид 2. Раскладка керамогранита



						Дизайн-проект квартиры по адресу: г. Екатеринбург, ул. Олимпийская набережная, д. 9/1, кв 91			
Изм.	Колуч	Лист	№ док.	Подпись	Дата				
Заказчик		Лескин				Раскладка керамогранита 3Д. Ванная	Стадия	Лист	Листов
Дизайнер		Резникова					Р	43	68
Разработал		Потехин					D _____ R		
Проверил		Резникова							

Ванная. 3Д вид 1



Примечания:

1. Дизайн мебели и отделку смотреть на визуализациях.

Дизайн-проект квартиры
по адресу: г. Екатеринбург, ул. Олимпийская набережная,
д. 9/1, кв 91

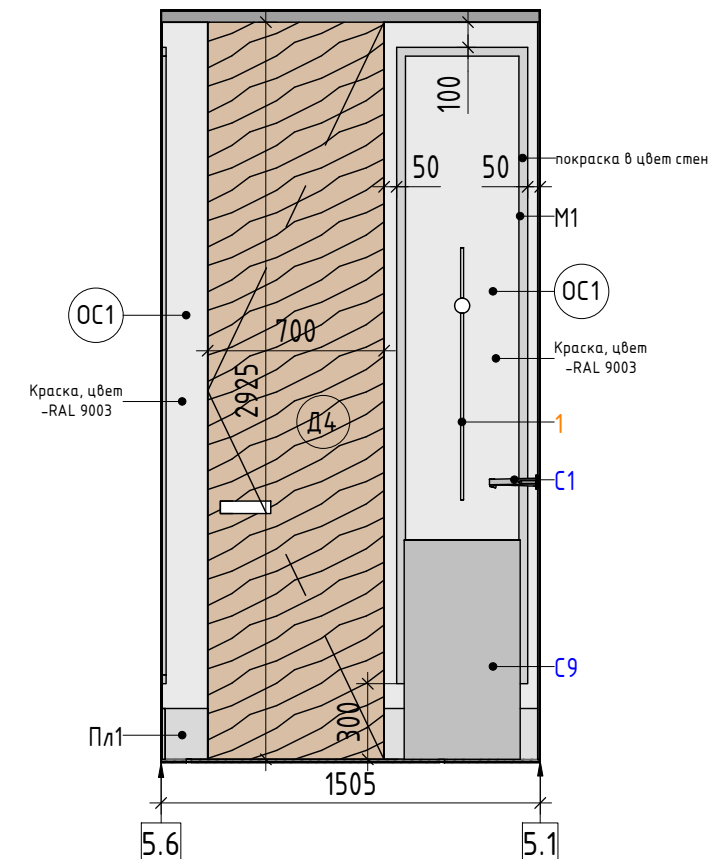
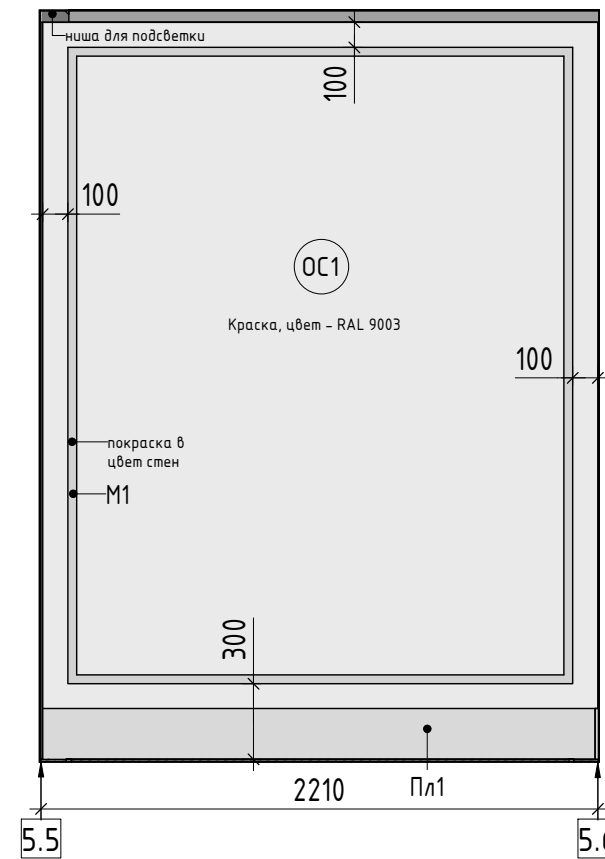
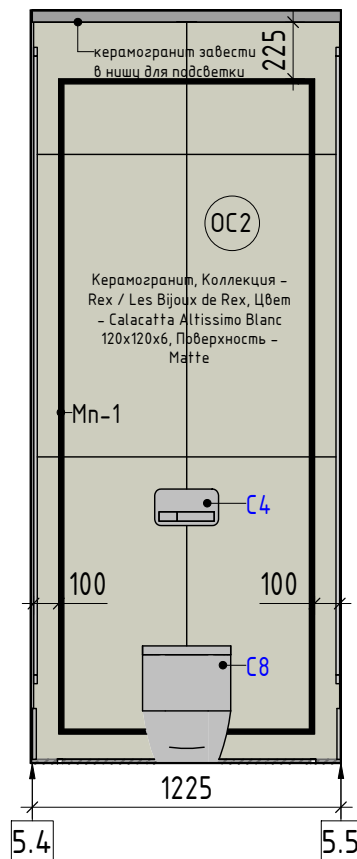
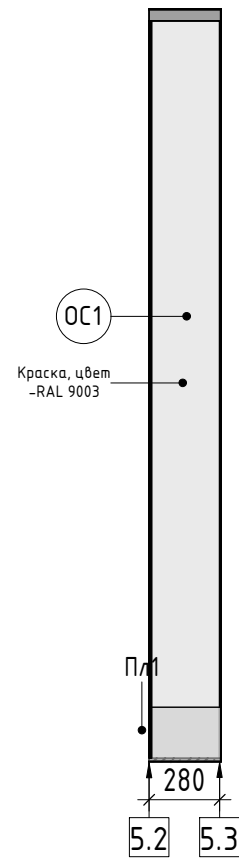
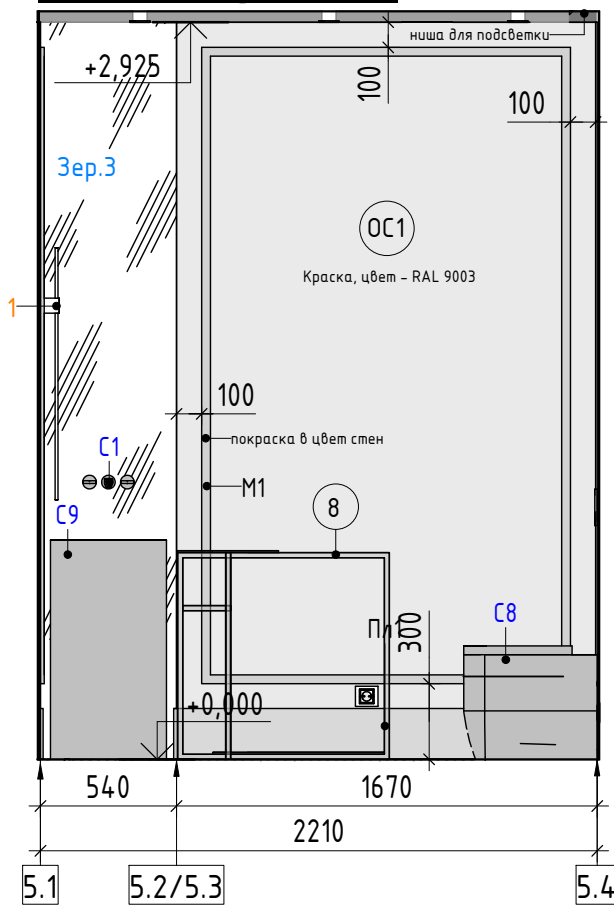
Изм.	Кол.уч	Лист	№ док.	Подпись	Дата
Заказчик		Лескин			
Дизайнер		Резникова			
Разработал		Потехин			
Проверил		Резникова			

Ванная. 3Д виды

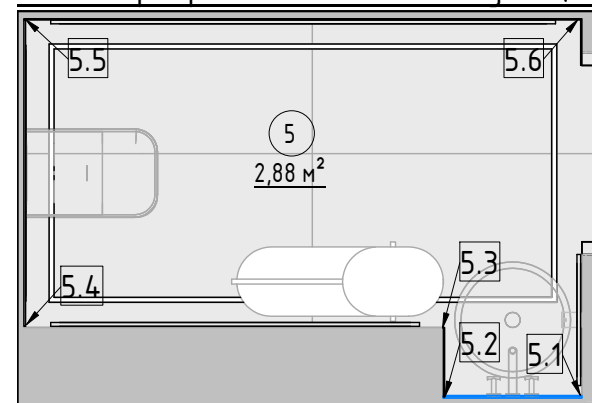
Стадия	Лист	Листов
Р	44	68

D _____ R

Гостевой санузел (1 : 30)



План маркировки. Гостевой санузел (1 : 30)



Примечания:

1. За отметку 0.000 принята отметка чистого пола квартиры.
2. Все размеры уточняются по месту.
3. Дизайн мебели и отделку смотреть на визуализациях.

Дизайн-проект квартиры по адресу: г. Екатеринбург, ул. Олимпийская набережная, д. 9/1, кв 91					
Изм.	Кол.уч	Лист	№ док.	Подпись	Дата
Заказчик	Лескин				
Дизайнер	Резникова				
Разработал	Потехин				
Проверил	Резникова				

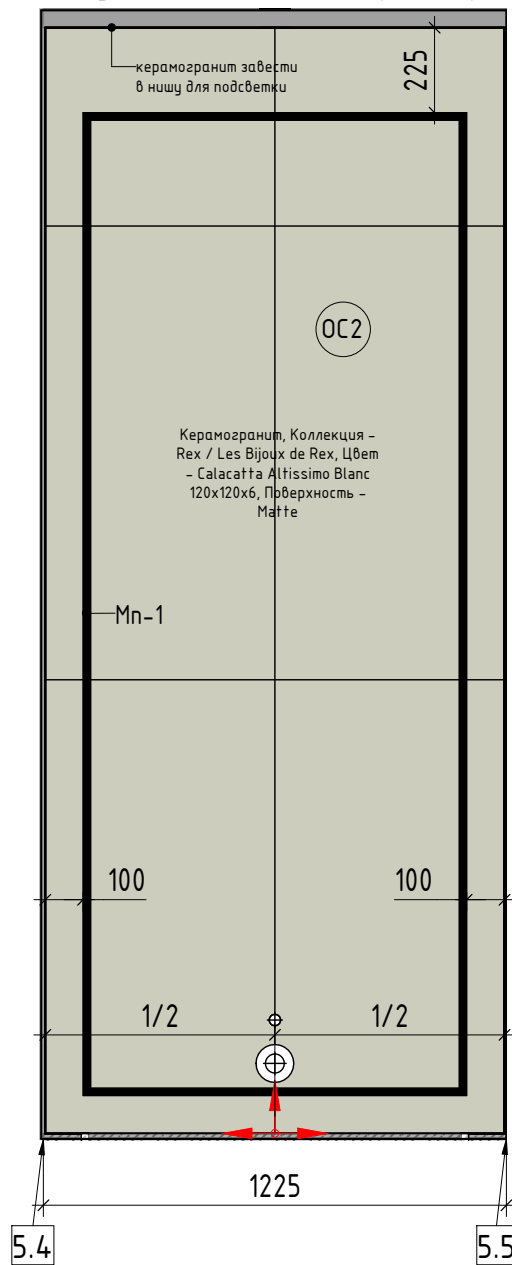
Стадия	Лист	Листов
Р	45	68

Развертки стен. Гостевой санузел

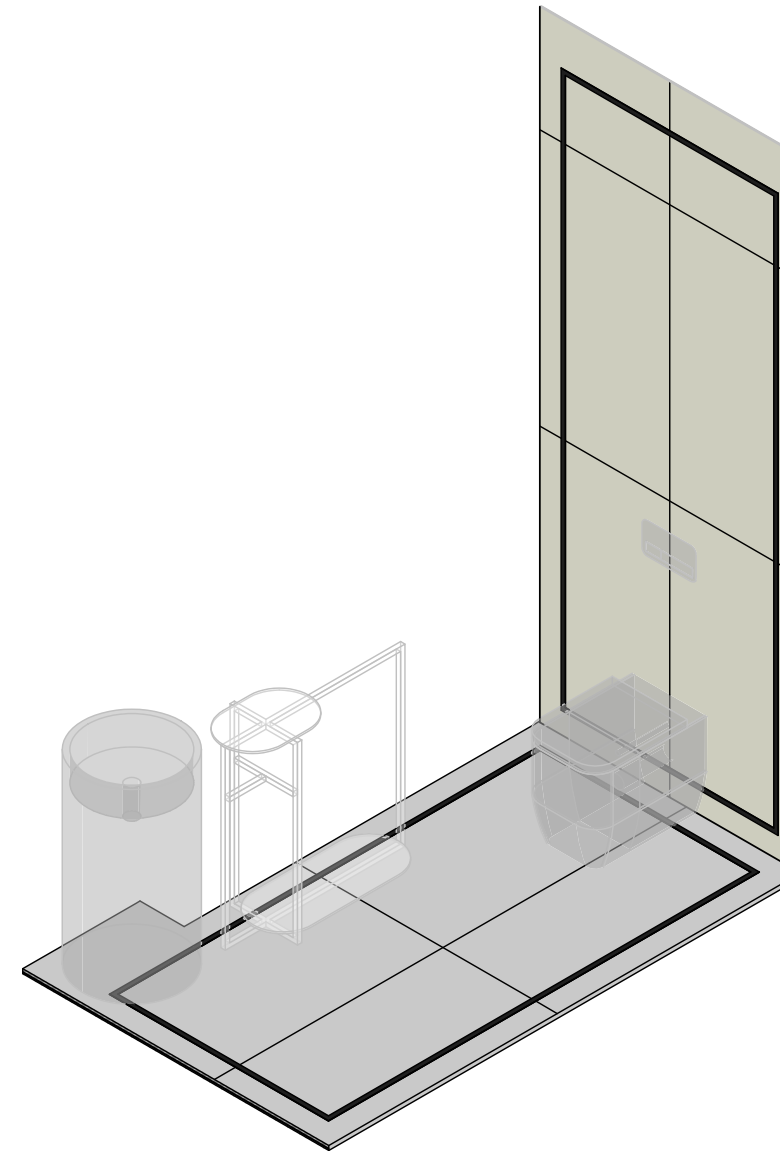
D _____ R

Формат: А3А

Санузел. Раскладка керамогранита (1:20)

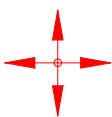


3D вид 1. Раскладка керамогранита



Условные обозначения

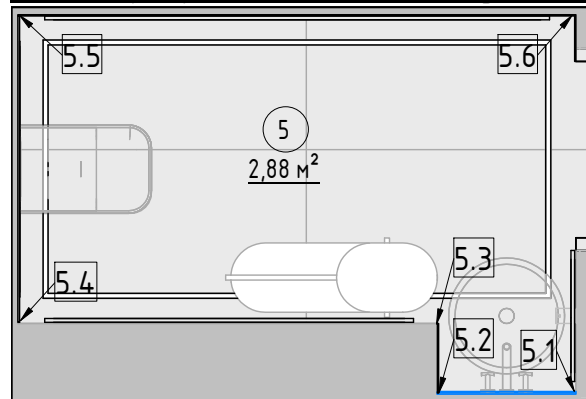
ОС1 - Марка отделки стен

 - Точка начала раскладки плитки

Примечания:

1. Раскладка керамогранита уточняется во время авторского надзора

План маркировки. Гостевой санузел (1:30)



Дизайн-проект квартиры по адресу: г. Екатеринбург, ул. Олимпийская набережная, д. 9/1, кв 91					
Изм.	Кол.уч	Лист	№ док.	Подпись	Дата
Заказчик	Лескин				
Дизайнер	Резникова				
Разработал	Потехин				
Проверил	Резникова				
Раскладка керамогранита. Гостевой санузел					
Стадия		Лист	Листов		
Р		46	68		
D		_____		R	

Гостевой санузел. 3Д вид 1

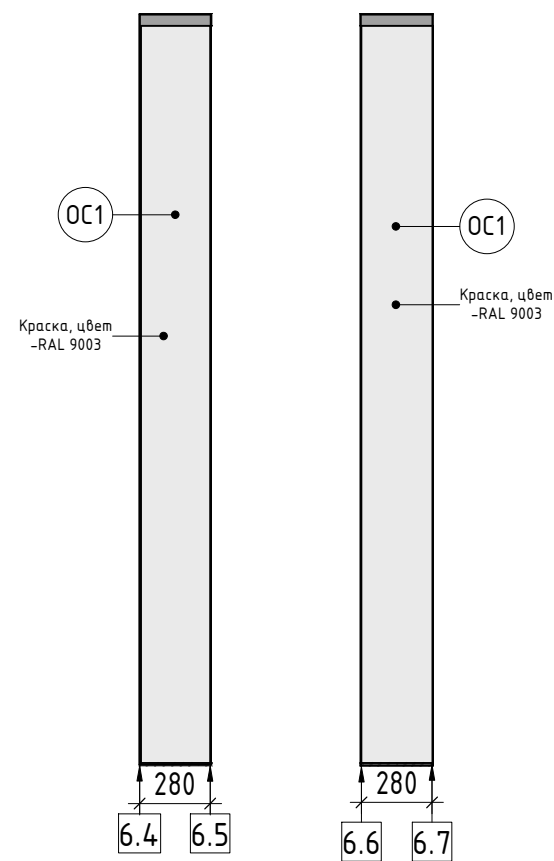
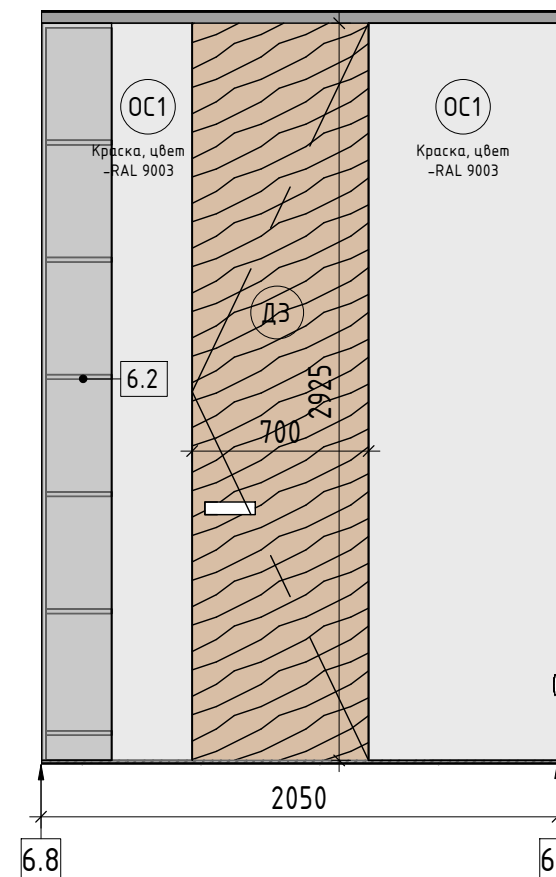
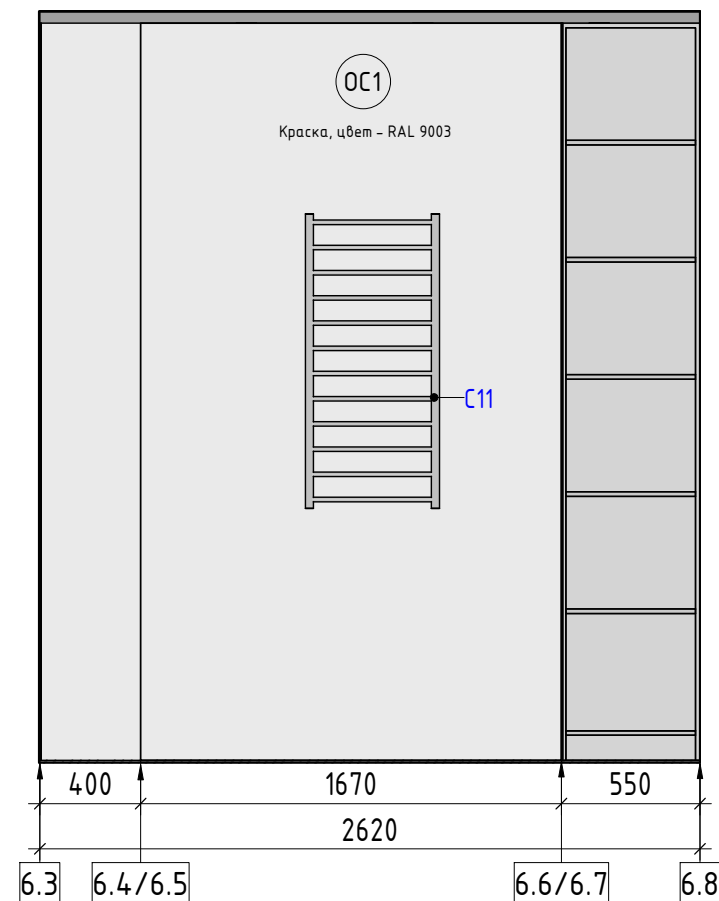
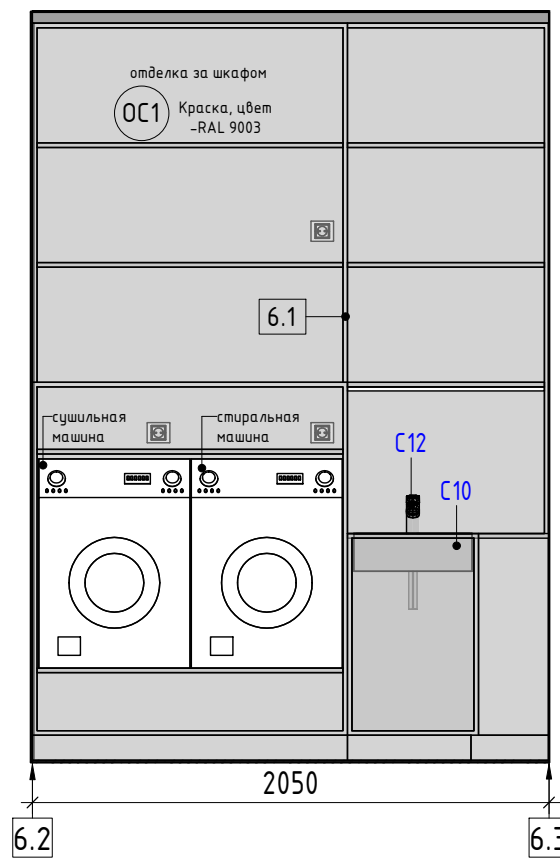
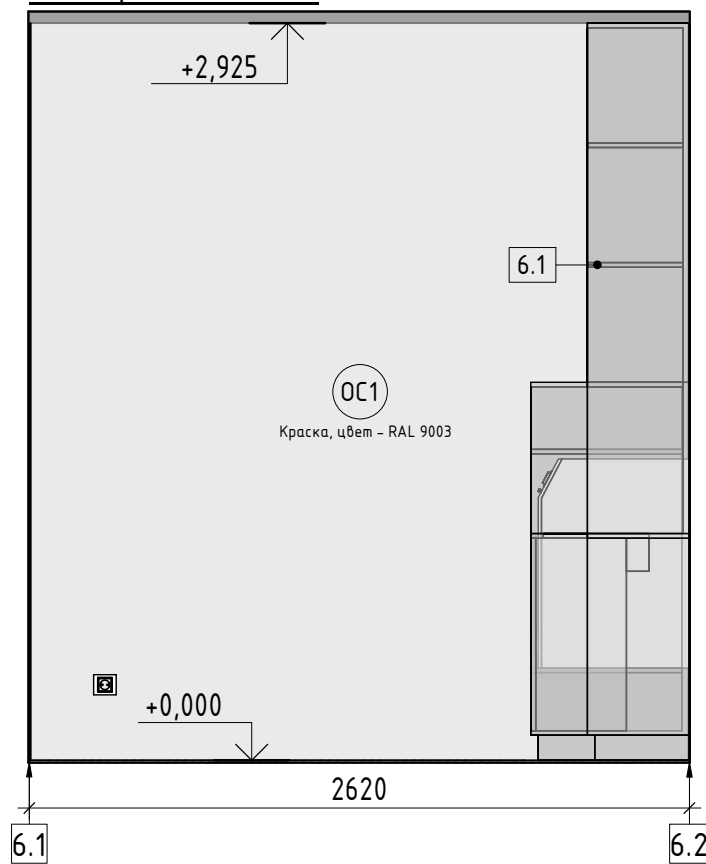


Примечания:

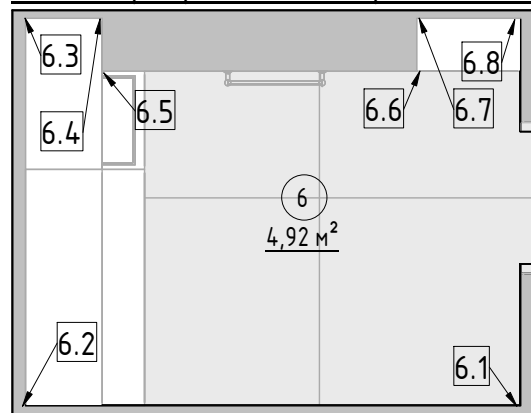
1. Дизайн мебели и отделку смотреть на визуализациях.

						Дизайн-проект квартиры по адресу: г. Екатеринбург, ул. Олимпийская набережная, д. 9/1, кв 91			
Изм.	Кол.уч	Лист	№ док.	Подпись	Дата	Гостевой санузел. 3Д виды	Стадия	Лист	Листов
Заказчик	Лескин						Р	47	68
Дизайнер	Резникова						D _____ R		
Разработал	Потехин								
Проверил	Резникова								

Постирочная (1:30)



План маркировки. Постирочная (1:40)



Примечания:

1. За отметку 0.000 принята отметка чистого пола квартиры.
2. Все размеры уточняются по месту.
3. Дизайн мебели и отделку смотреть на визуализациях.

Изм.	Кол.уч	Лист	№ док.	Подпись	Дата
Заказчик	Лескин				
Дизайнер	Резникова				
Разработал	Потехин				
Проверил	Резникова				

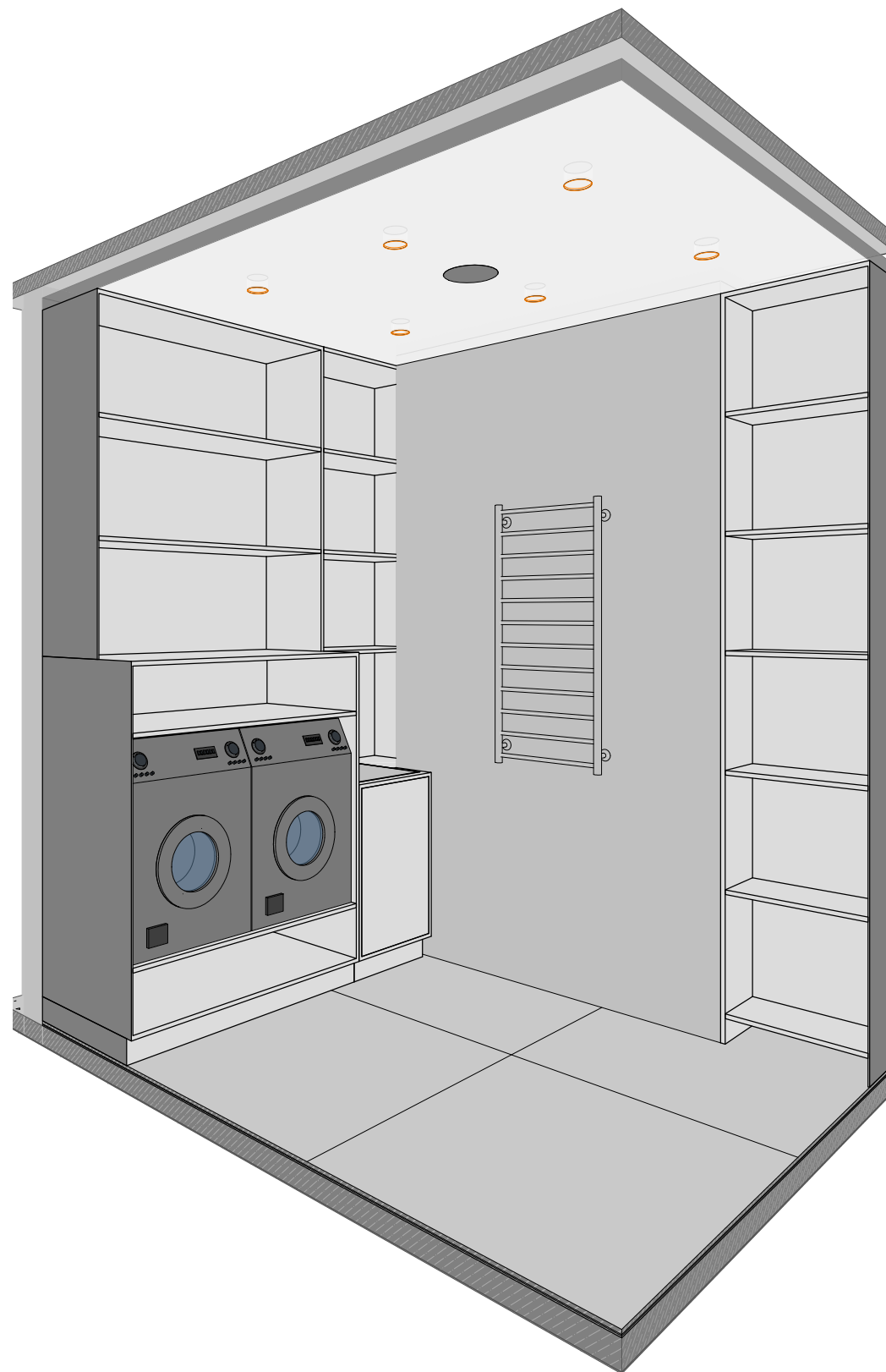
Дизайн-проект квартиры
по адресу: г. Екатеринбург, ул. Олимпийская набережная,
д. 9/1, кв 91

Развертки стен. Постирочная

Стадия	Лист	Листов
Р	48	68

D _____ R

Постирочная. 3Д вид 1

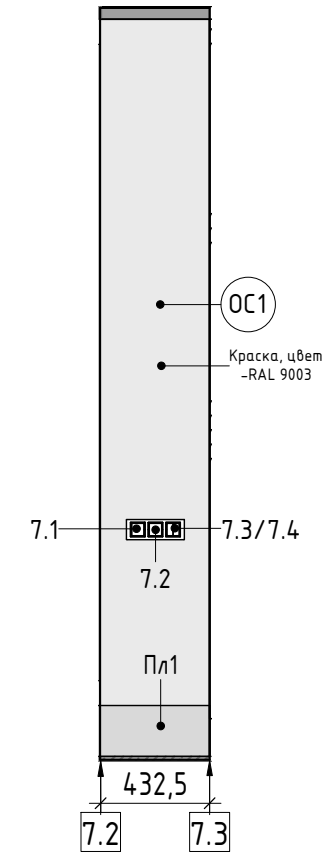
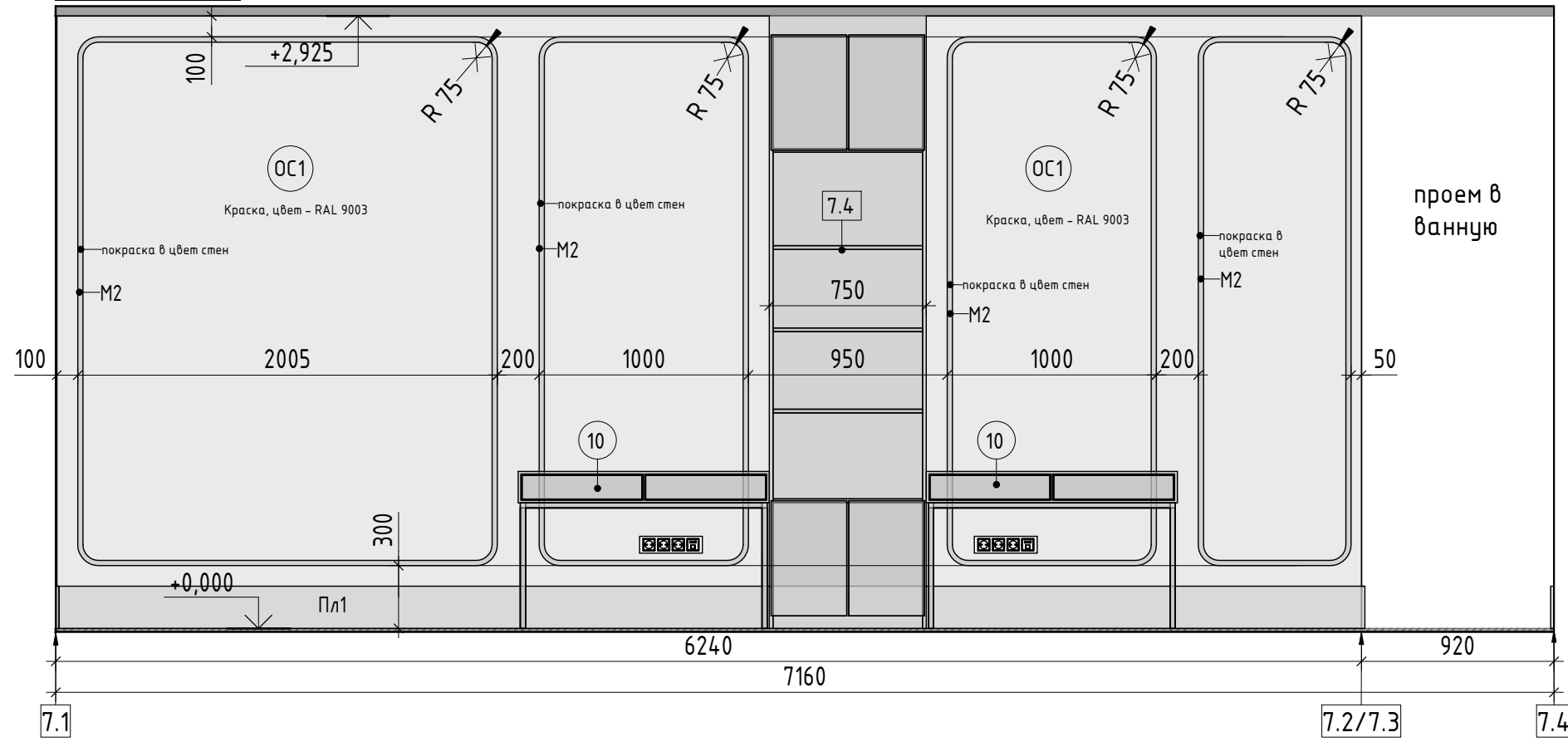


Примечания:

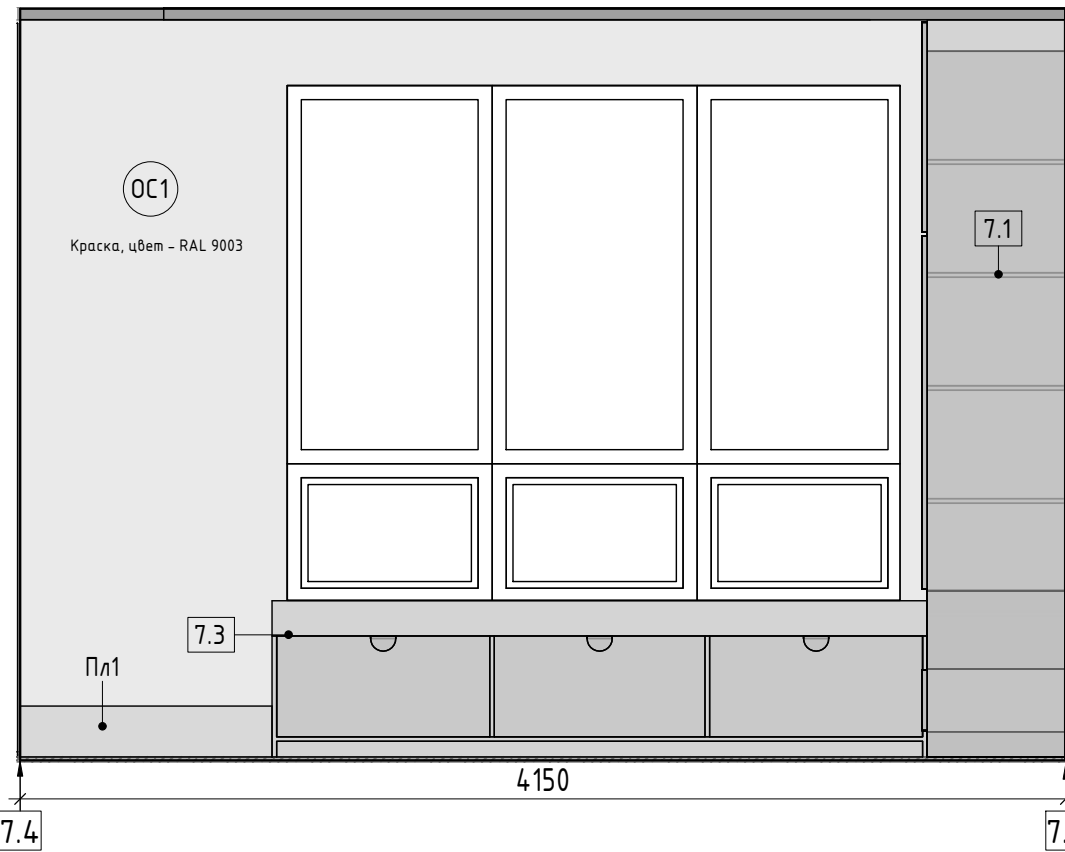
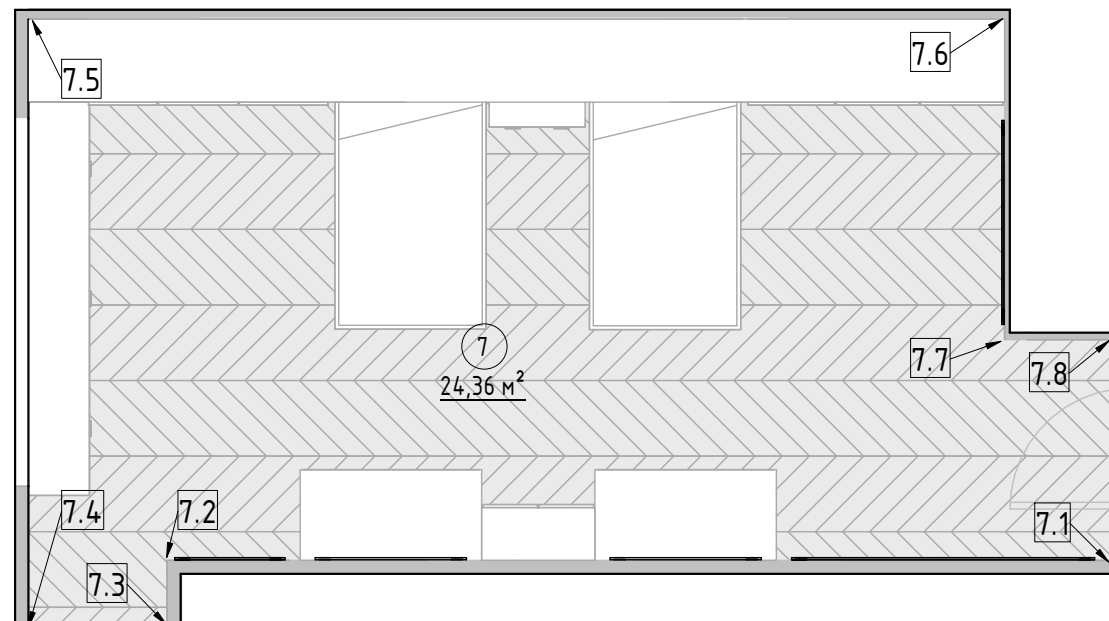
1. Дизайн мебели и отделку смотреть на визуализациях.

						Дизайн-проект квартиры по адресу: г. Екатеринбург, ул. Олимпийская набережная, д. 9/1, кв 91			
Изм.	Кол.уч	Лист	№ док.	Подпись	Дата	Постирочная. 3Д виды	Стадия	Лист	Листов
Заказчик	Лескин						Р	49	68
Дизайнер	Резникова						D _____ R		
Разработал	Потехин								
Проверил	Резникова								

Детская (1:30)



План маркировки. Детская (1:50)



Примечания:

1. За отметку 0.000 принята отметка чистого пола квартиры.
2. Все размеры уточняются по месту.
3. Дизайн мебели и отделку смотреть на визуализациях.

Изм.	Кол.уч	Лист	№ док.	Подпись	Дата
Заказчик	Лескин				
Дизайнер	Резникова				
Разработал	Потехин				
Проверил	Резникова				

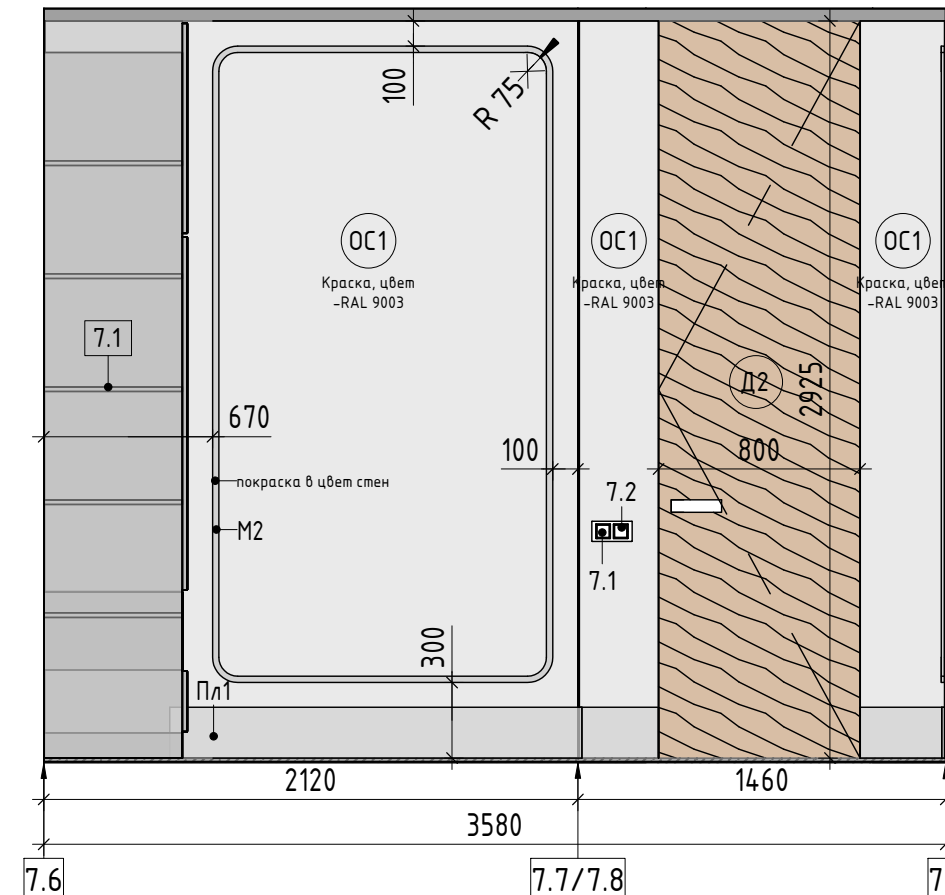
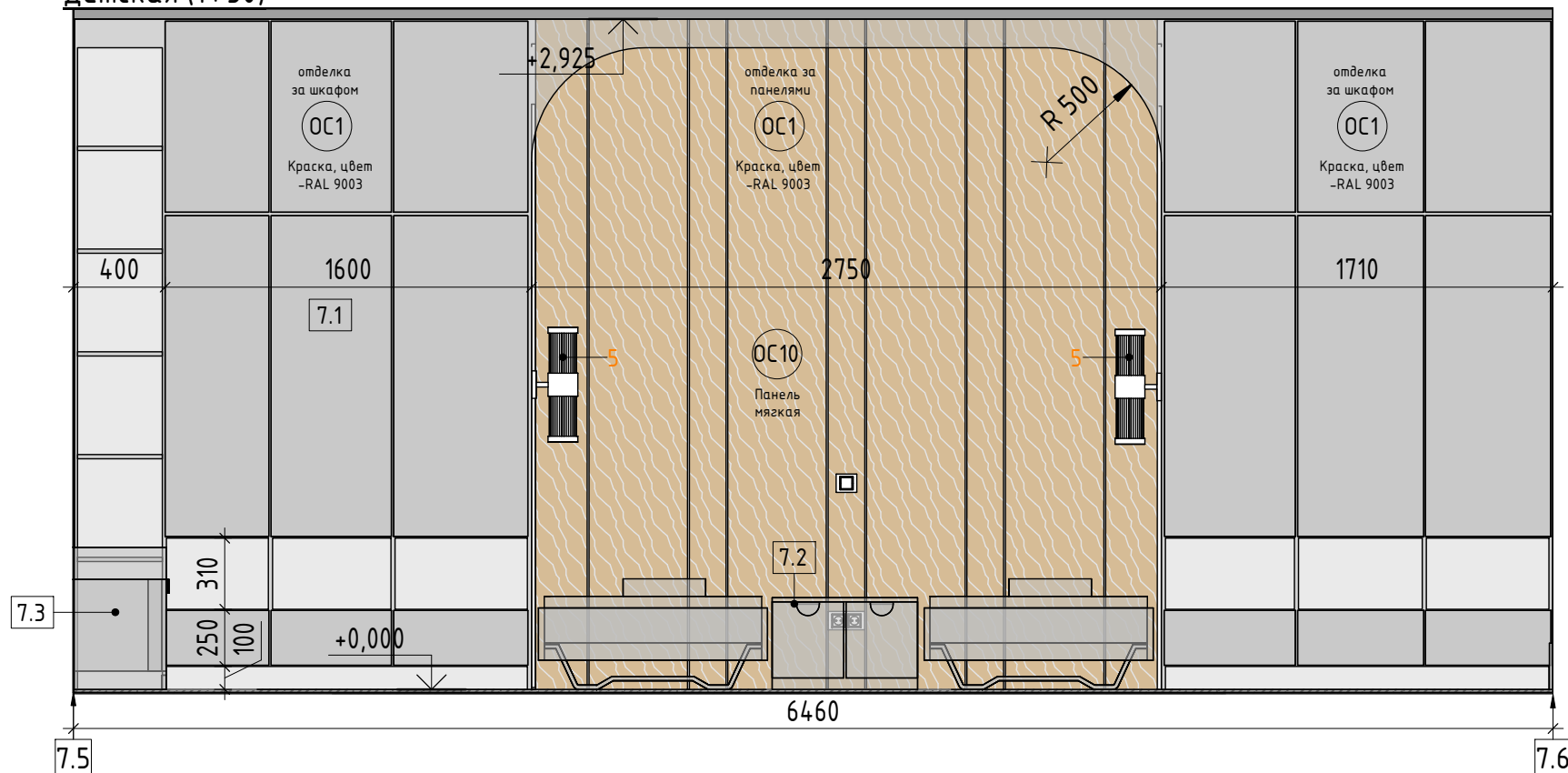
Дизайн-проект квартиры
по адресу: г. Екатеринбург, ул. Олимпийская набережная,
д. 9/1, кв 91

Развертки стен. Детская


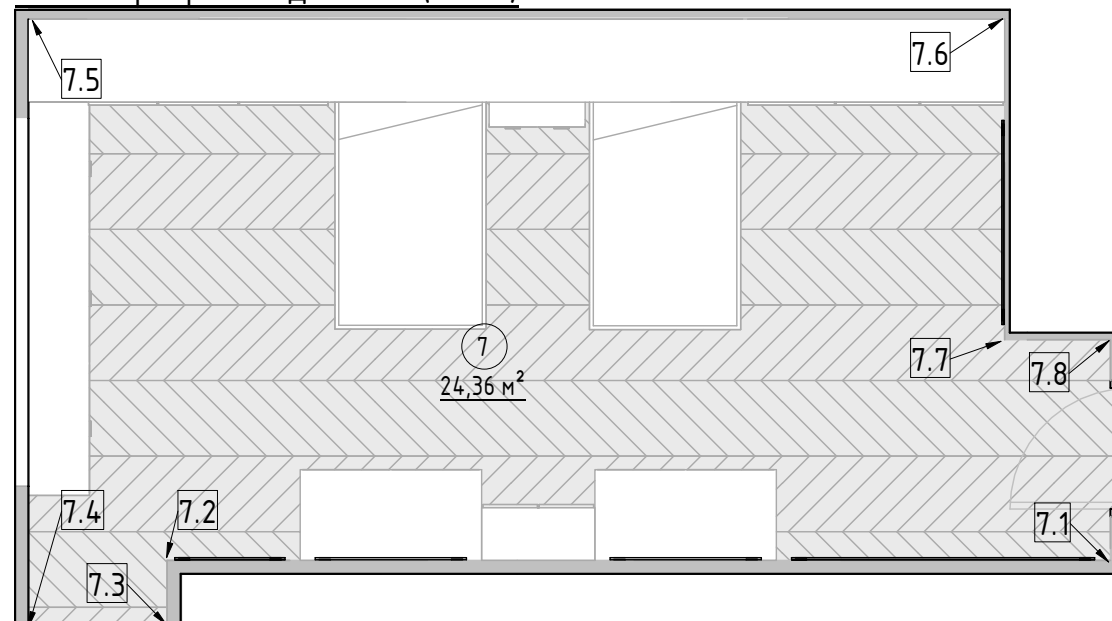
Стадия	Лист	Листов
P	50	68

D _____ R

Детская (1:30)



План маркировки. Детская (1:50)



Примечания:

1. За отметку 0.000 принята отметка чистого пола квартиры.
2. Все размеры уточняются по месту.
3. Дизайн мебели и отделку смотреть на визуализациях.

Изм.	Кол.уч	Лист	№ док.	Подпись	Дата
Заказчик	Лескин				
Дизайнер	Резникова				
Разработал	Потехин				
Проверил	Резникова				

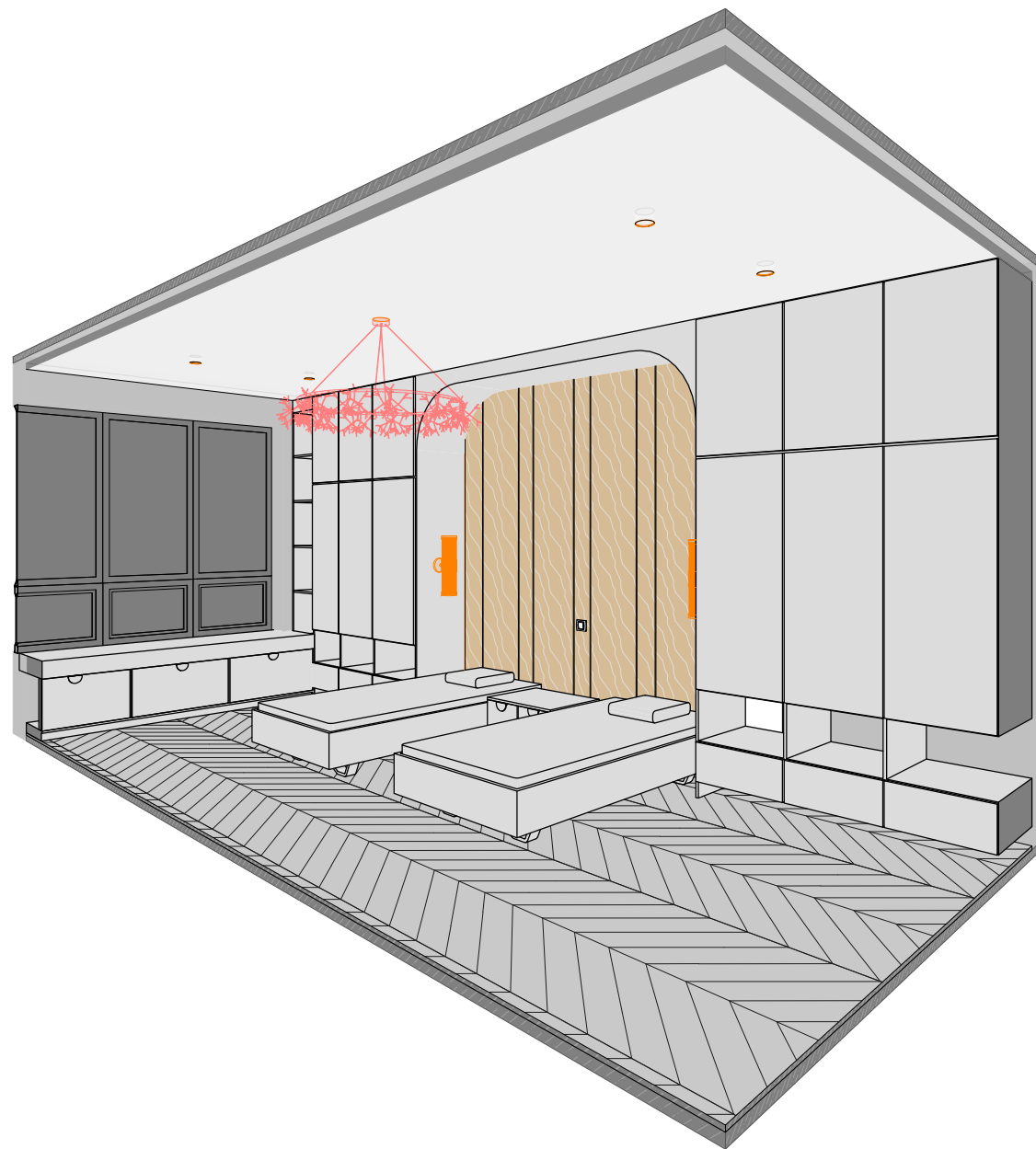
Дизайн-проект квартиры
по адресу: г. Екатеринбург, ул. Олимпийская набережная,
д. 9/1, кв 91

Развертки стен. Детская

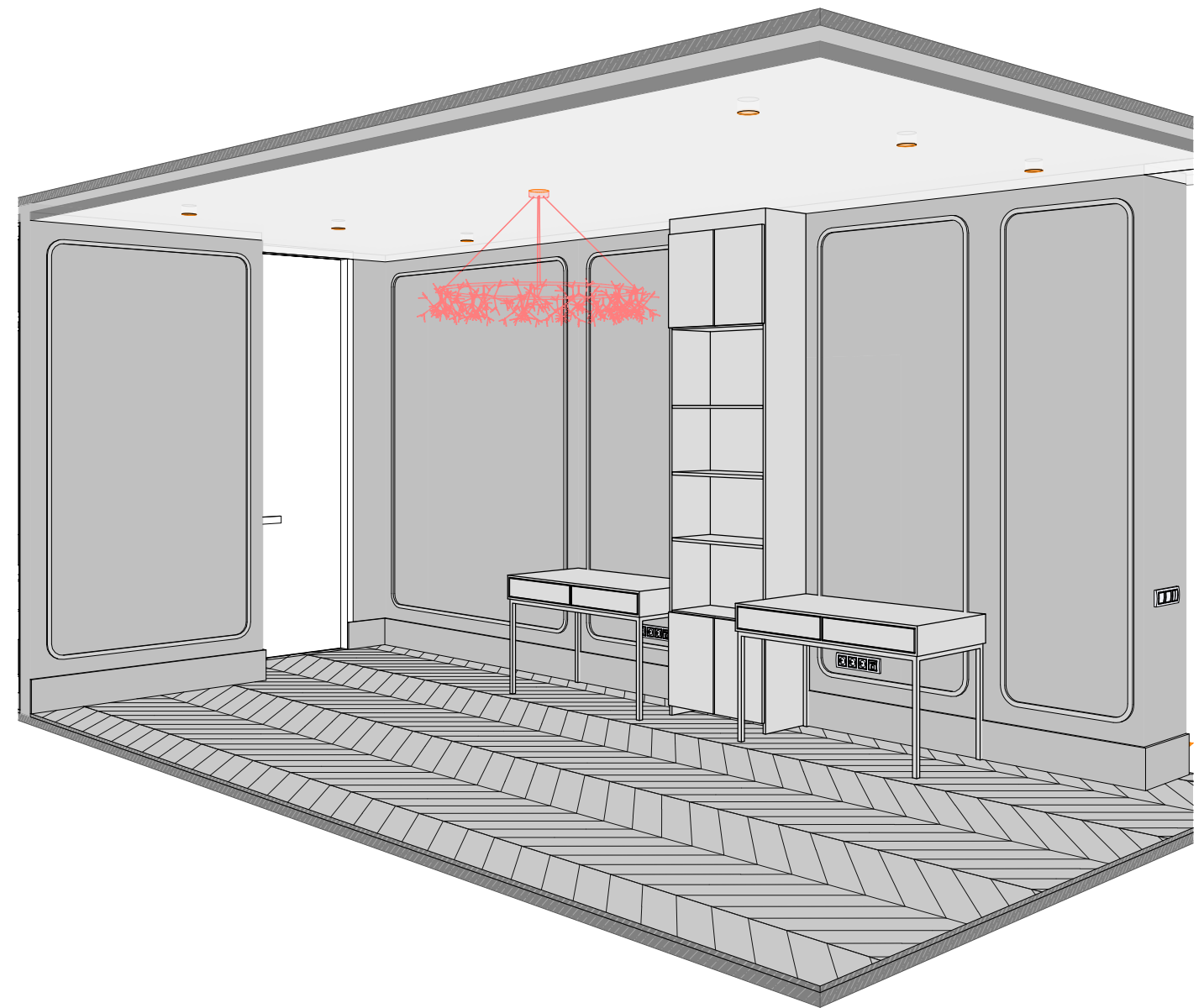
Стадия	Лист	Листов
P	51	68

D _____ R

Детская. 3Д вид 1



Детская. 3Д вид 2



Примечания:

1. Дизайн мебели и отделку смотреть на визуализациях.

Дизайн-проект квартиры
по адресу: г. Екатеринбург, ул. Олимпийская набережная,
д. 9/1, кв 91

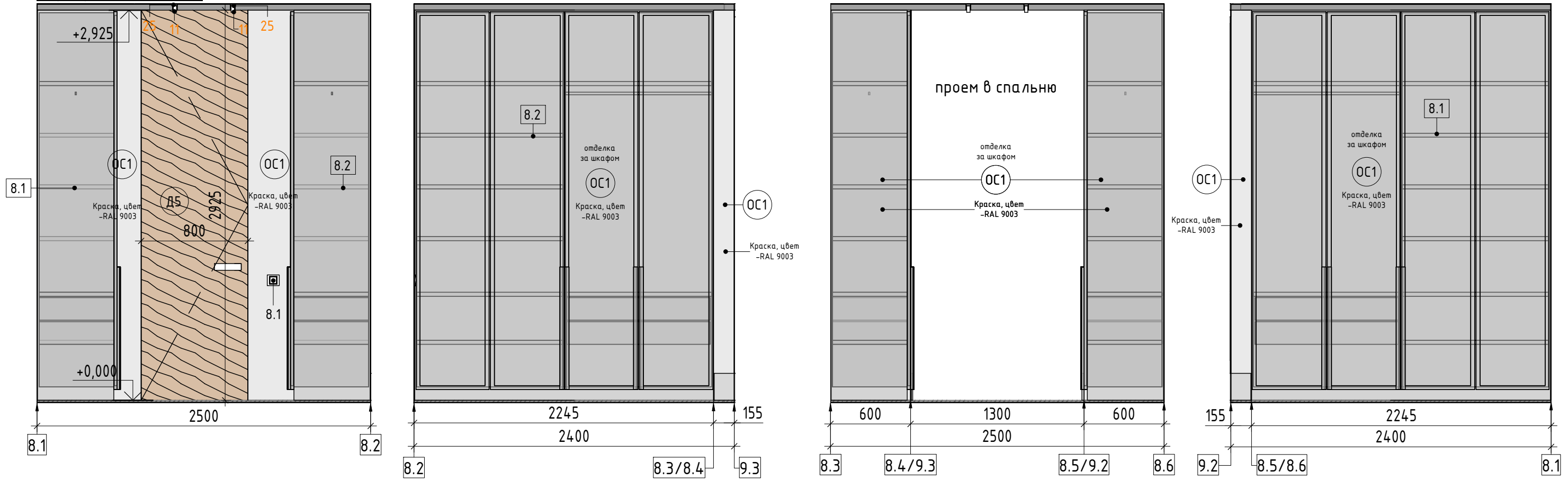
Изм.	Кол.уч	Лист	№ док.	Подпись	Дата
Заказчик		Лескин			
Дизайнер		Резникова			
Разработал		Потехин			
Проверил		Резникова			

Детская. 3Д виды

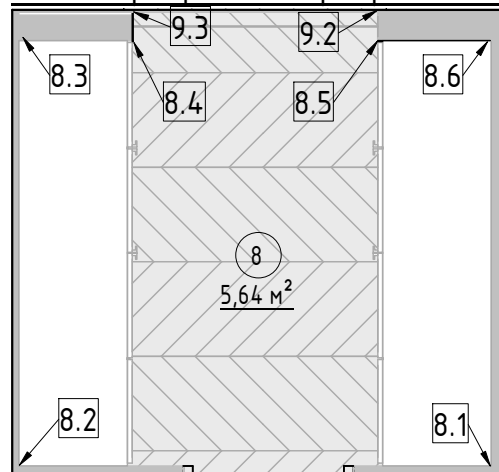
Стадия	Лист	Листов
Р	52	68

D _____ R

Гардеробная 2 (1:30)



План маркировки. Гардеробная 2 (1:40)

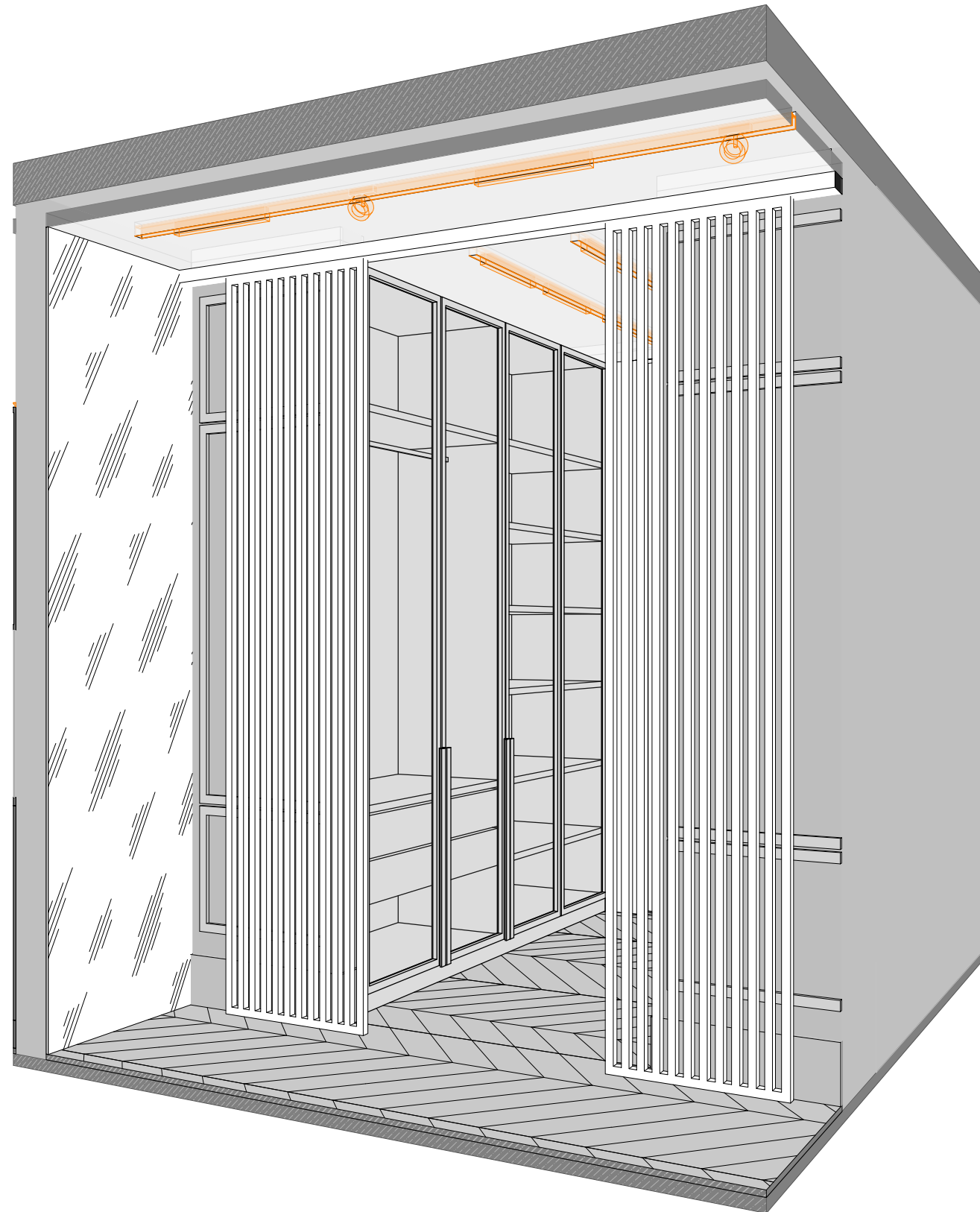


Примечания:

1. За отметку 0.000 принята отметка чистого пола квартиры.
2. Все размеры уточняются по месту.
3. Дизайн мебели и отделку смотреть на визуализациях.

Дизайн-проект квартиры							
по адресу: г. Екатеринбург, ул. Олимпийская набережная, д. 9/1, кв 91							
Изм.	Кол.уч	Лист	№ док.	Подпись	Дата		
Заказчик	Лескин						
Дизайнер	Резникова						
Разработал	Потехин						
Проверил	Резникова						
Развертки стен. Гардеробная 2					Стадия	Лист	Листов
					P	53	68
					D _____ R		

Гардеробная 2. ЗД вид 1

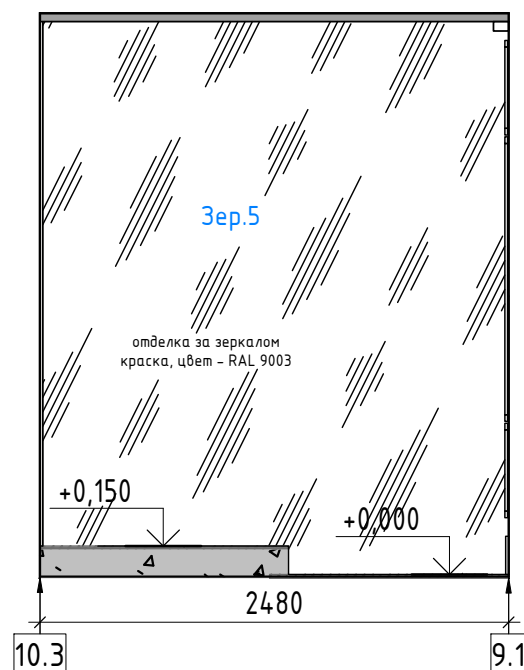
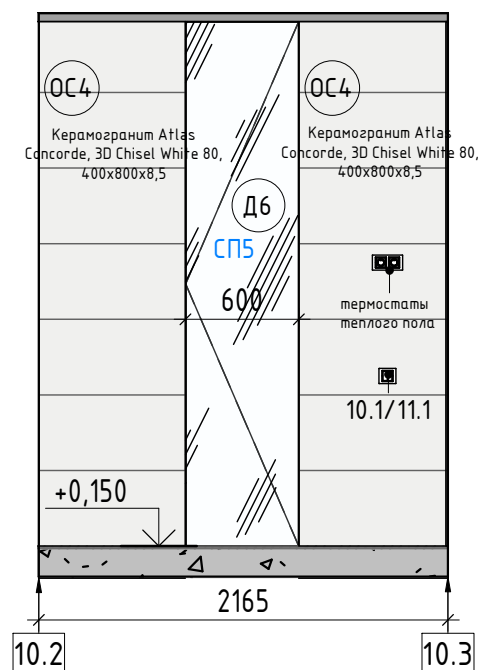
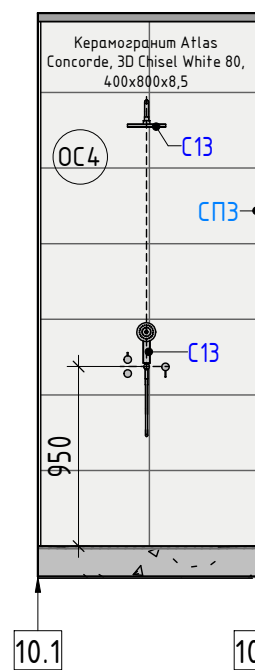
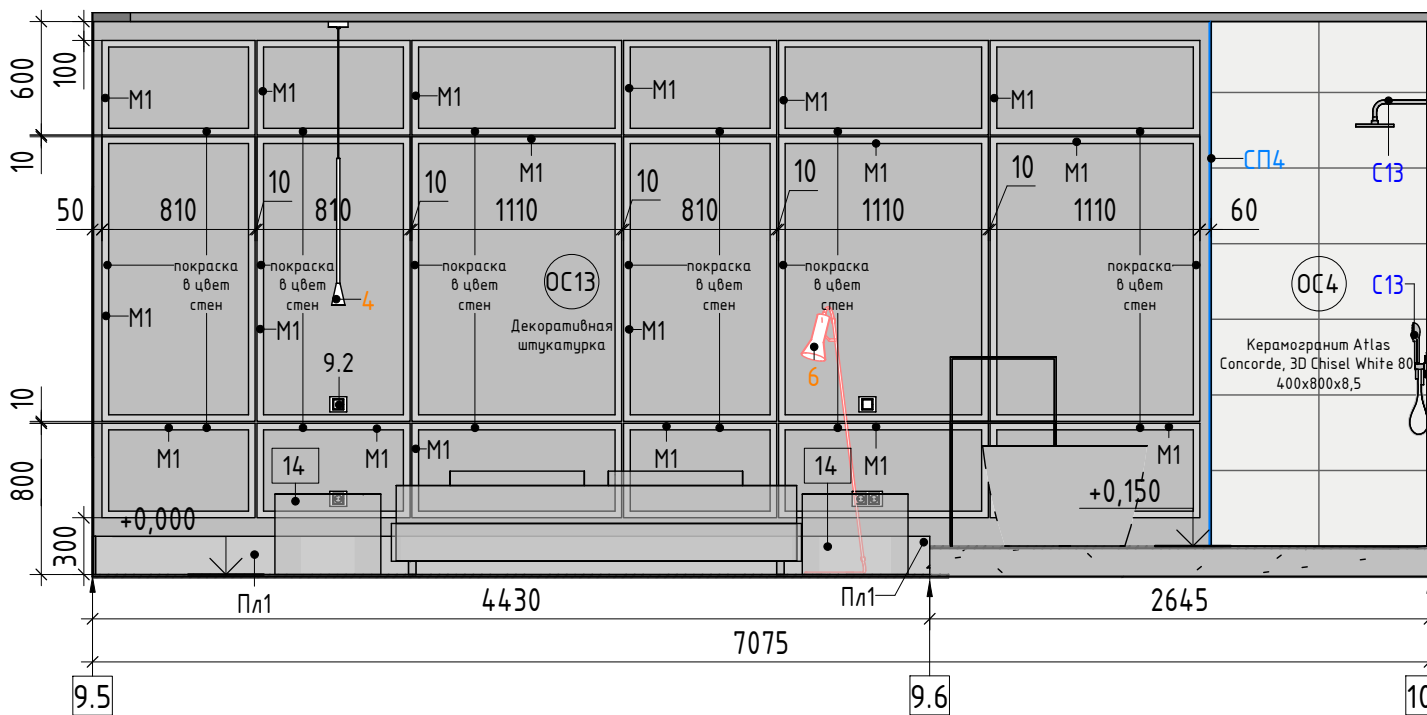
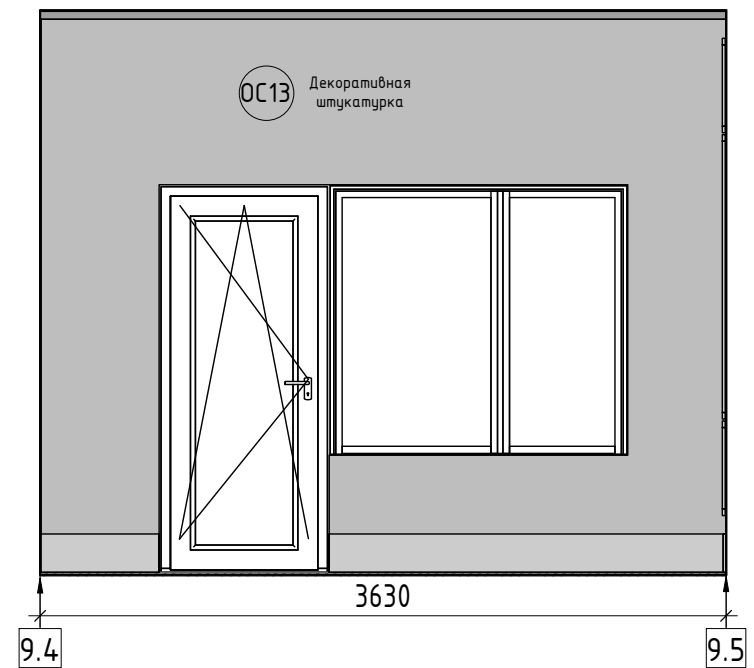
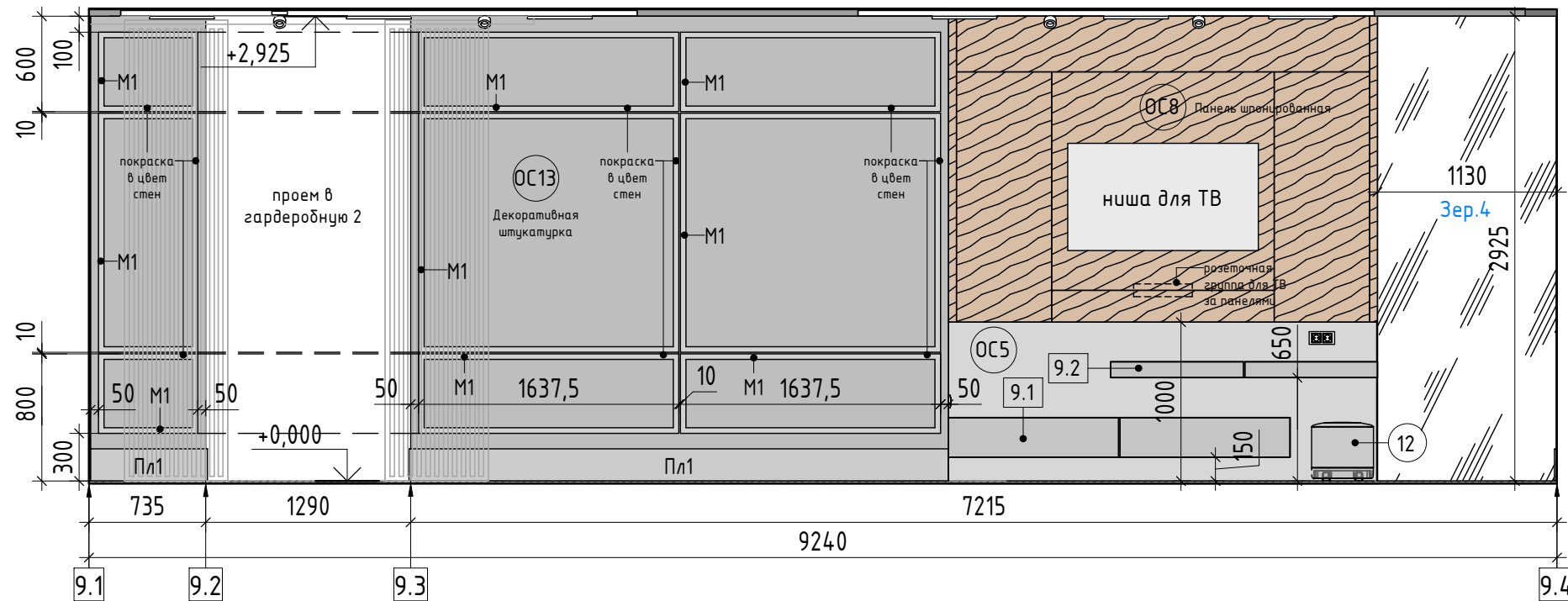


Примечания:

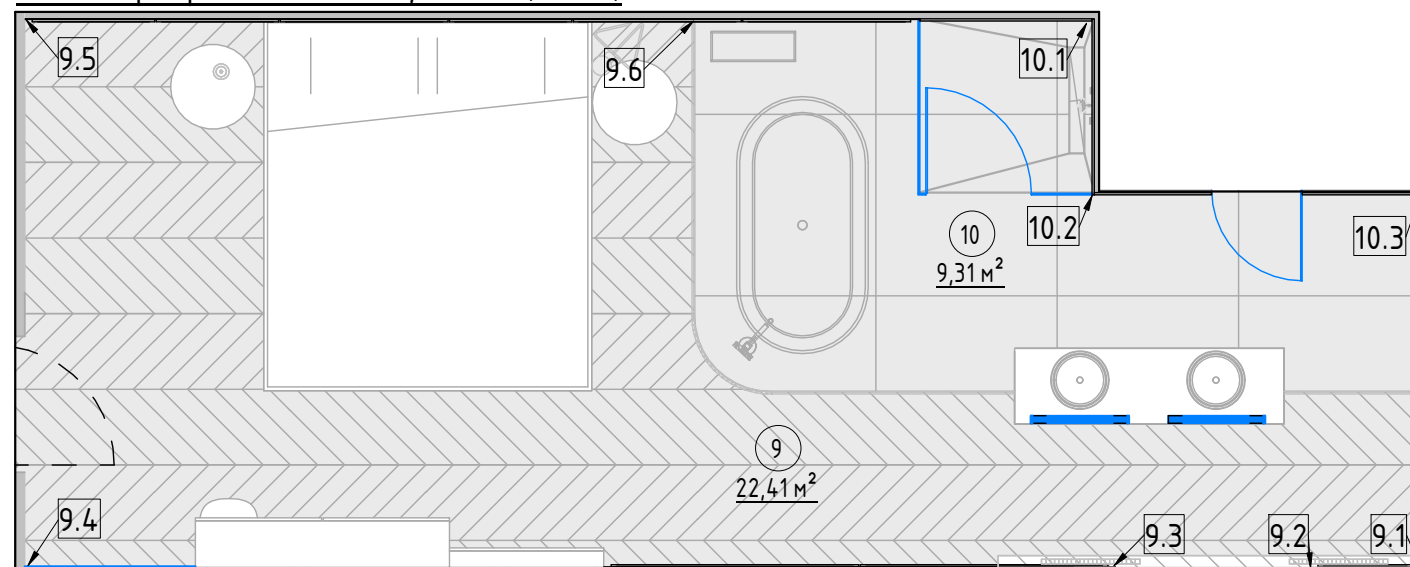
1. За отметку 0.000 принята отметка чистого пола квартиры.
2. Все размеры уточняются по месту.
3. Дизайн мебели и отделку смотреть на визуализациях.

						Дизайн-проект квартиры по адресу: г. Екатеринбург, ул. Олимпийская набережная, д. 9/1, кв 91			
Изм.	Кол.уч	Лист	№ док.	Подпись	Дата	Гардеробная 2. ЗД виды	Стадия	Лист	Листов
Заказчик	Лескин						Р	54	68
Дизайнер	Резникова						D _____ R		
Разработал	Потехин								
Проверил	Резникова								

Спальня, Ванна (1: 40)



План маркировки. Спальня, Ванна (1: 50)

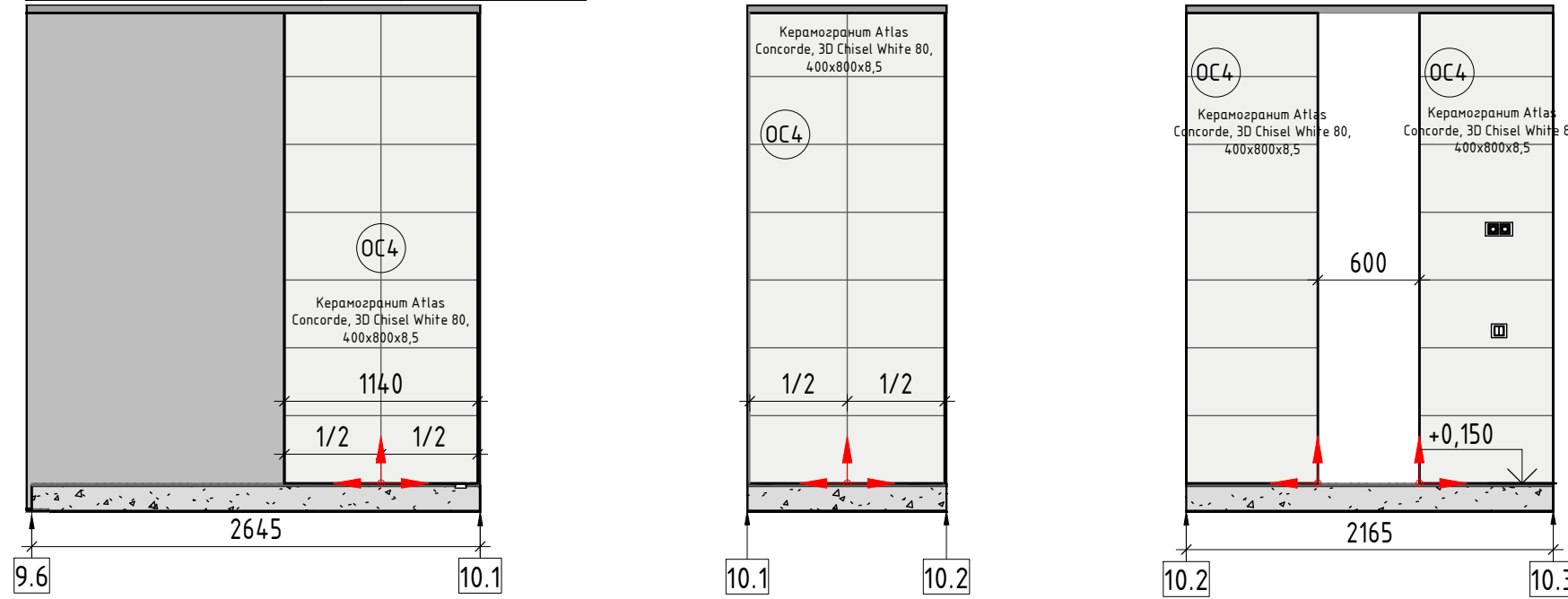


Примечания:

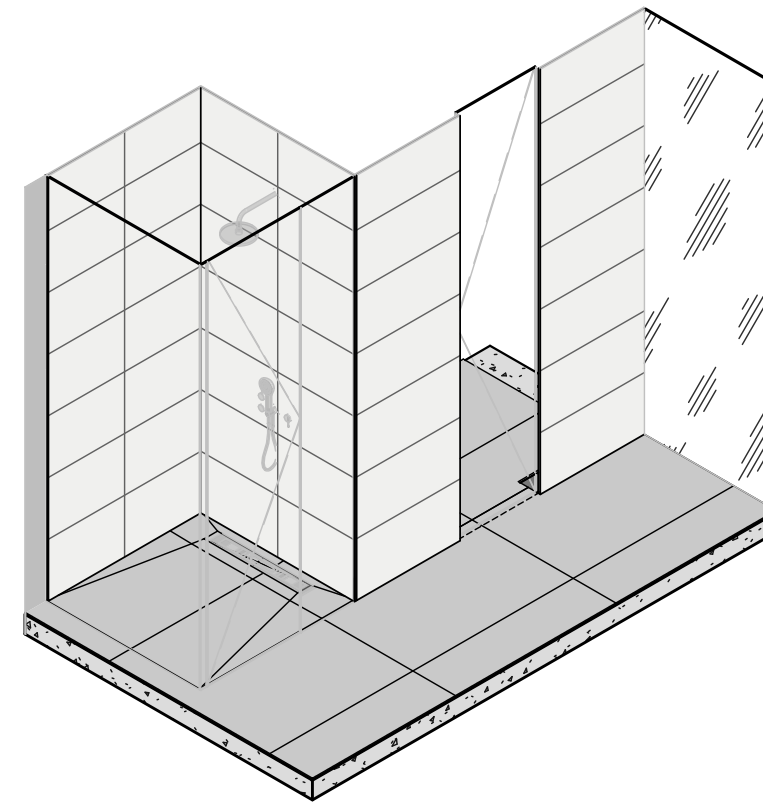
1. За отметку 0.000 принята отметка чистого пола квартиры.
2. Все размеры уточняются по месту.
3. Дизайн мебели и отделку смотреть на визуализациях.

Дизайн-проект квартиры по адресу: г. Екатеринбург, ул. Олимпийская набережная, д. 9/1, кв 91					
Изм.	Кол.уч	Лист	№ док.	Подпись	Дата
Заказчик	Лескин				
Дизайнер	Резникова				
Разработал	Потехин				
Проверил	Резникова				
Развертки стен. Спальня, Ванная					
		Стадия	Лист	Листов	
		Р	55	68	
		D _____ R			

Ванная. Раскладка керамогранита (1 : 40)



ЗД вид 1. Раскладка керамогранита

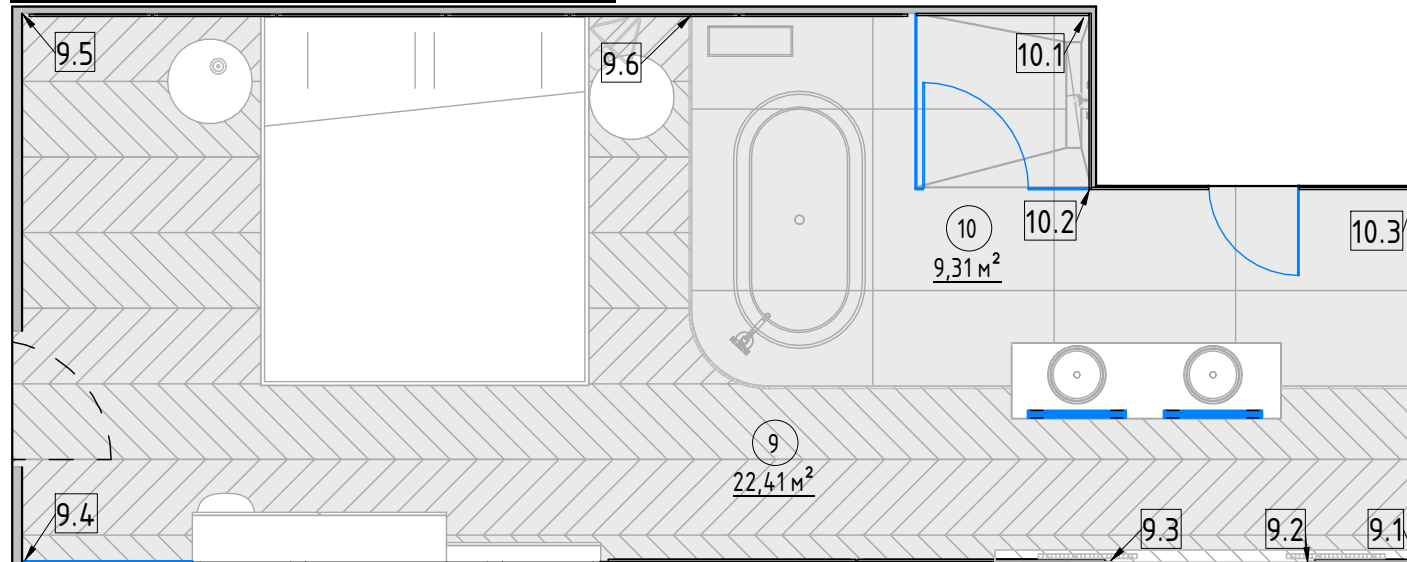


Условные обозначения

0С1 - Марка отделки стен

☄ - Точка начала раскладки плитки

План маркировки. Спальня, Ванна (1 : 50)



Примечания:

1. Раскладка керамогранита уточняется во время авторского надзора

Изм.	Кол.уч	Лист	№ док.	Подпись	Дата
Заказчик	Лескин				
Дизайнер	Резникова				
Разработал	Потехин				
Проверил	Резникова				

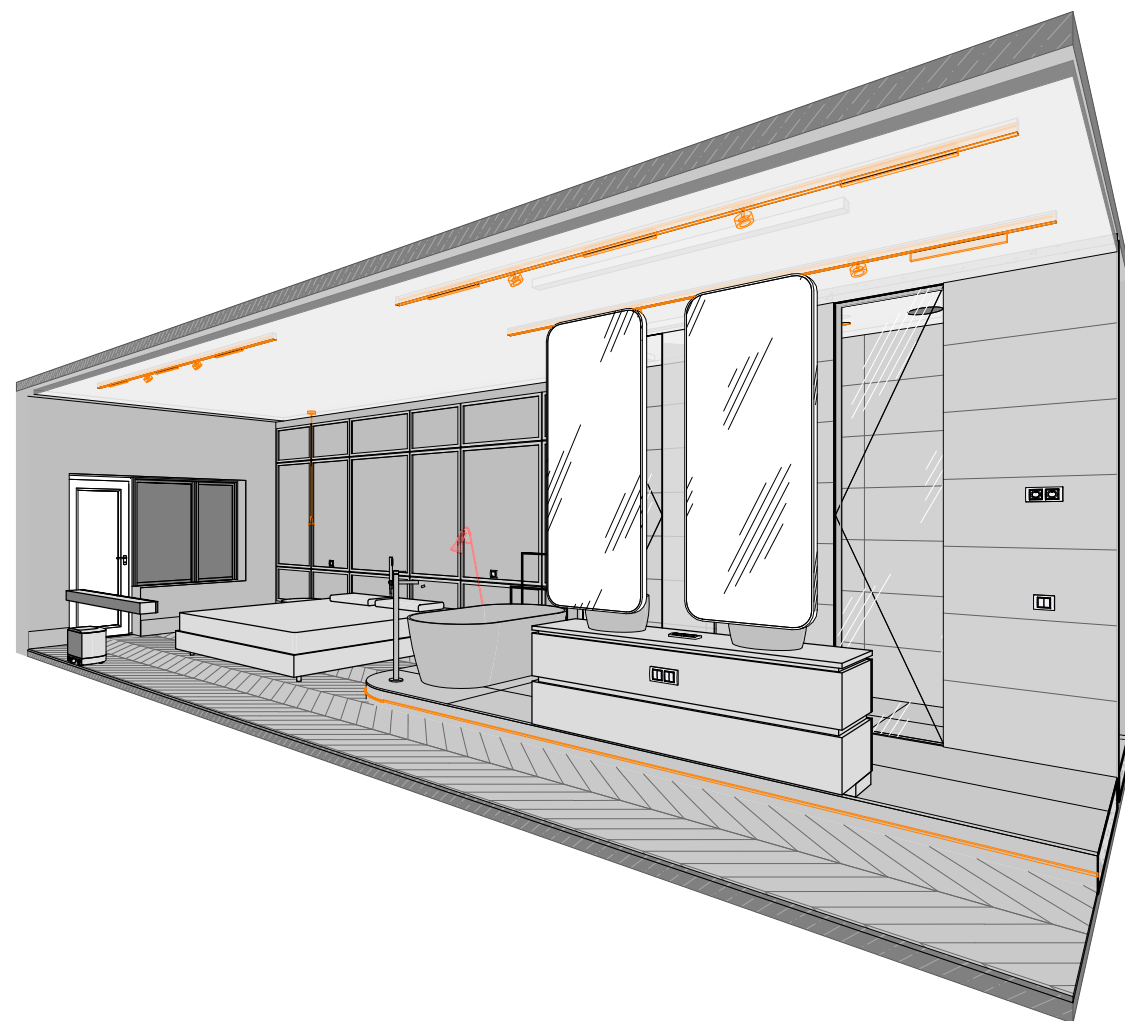
Дизайн-проект квартиры
по адресу: г. Екатеринбург, ул. Олимпийская набережная,
д. 9/1, кв 91

Раскладка керамогранита.
Ванная

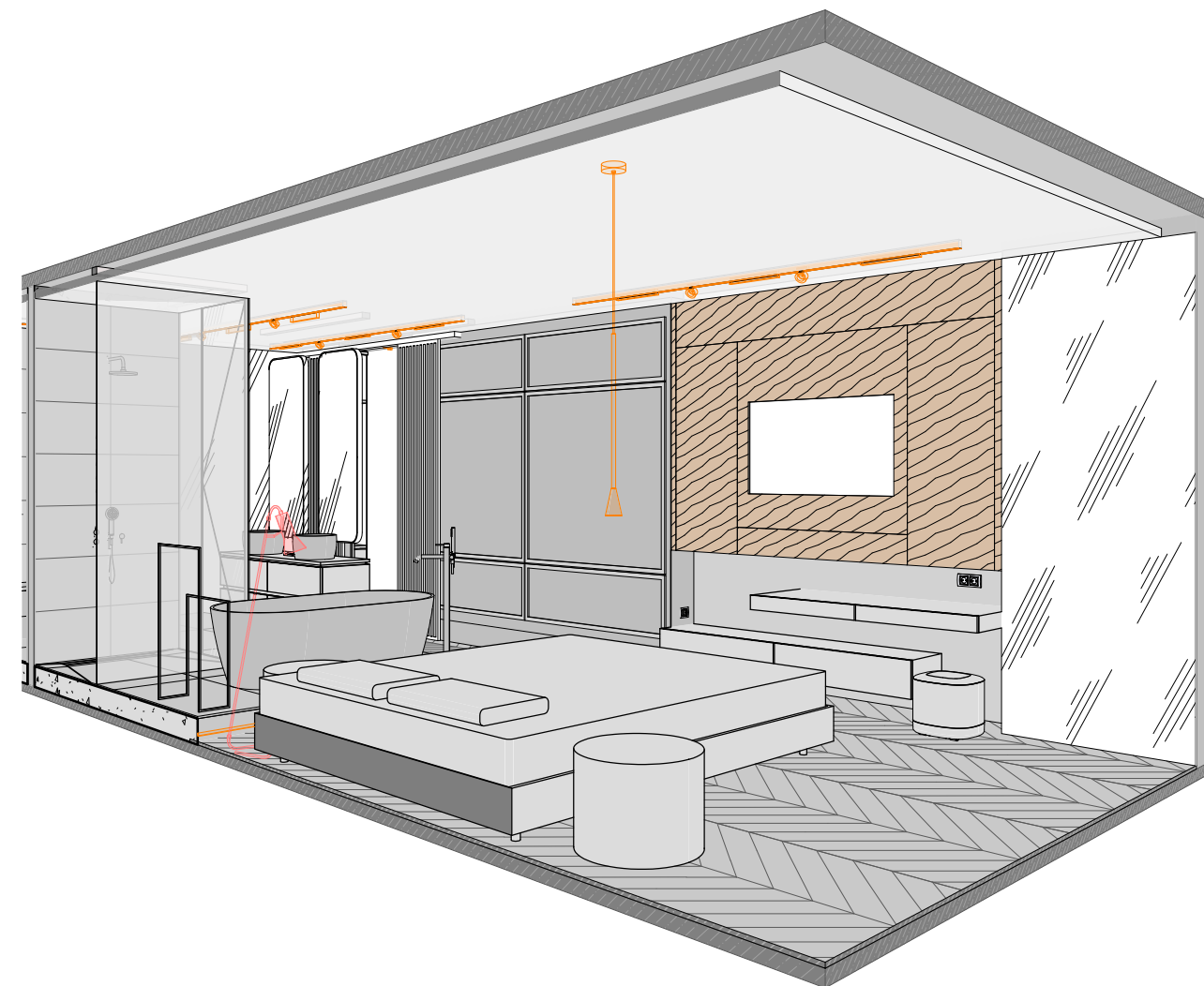
Стадия	Лист	Листов
Р	56	68

D _____ R

Спальня. ЗД вид 1



Спальня. ЗД вид 2

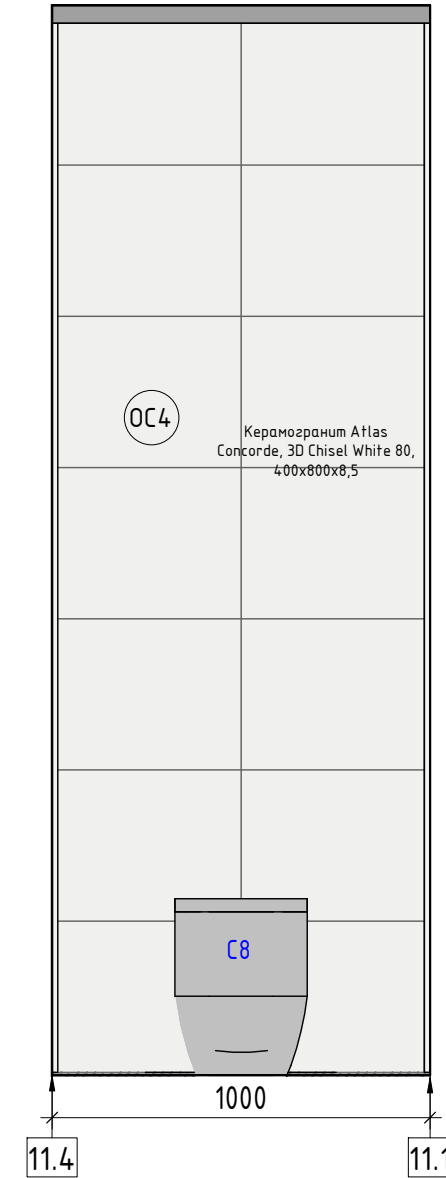

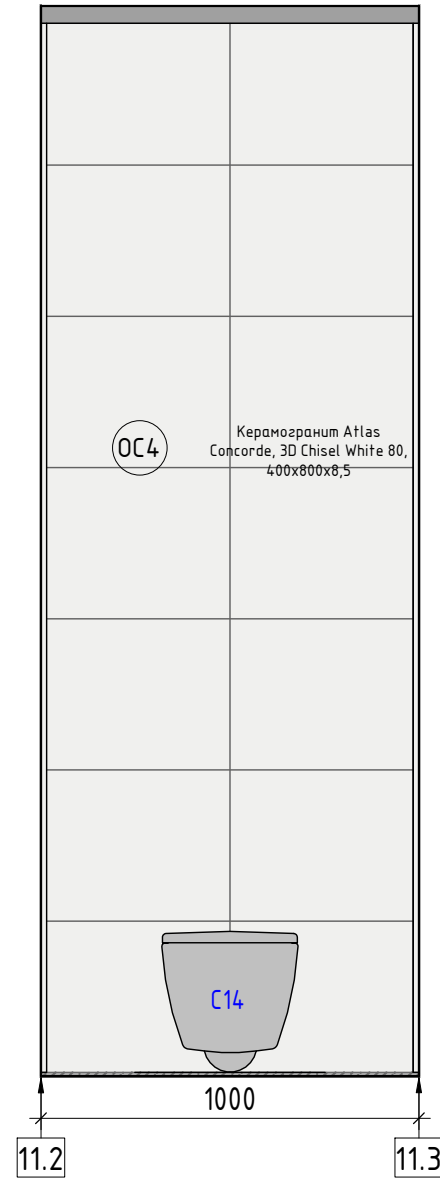
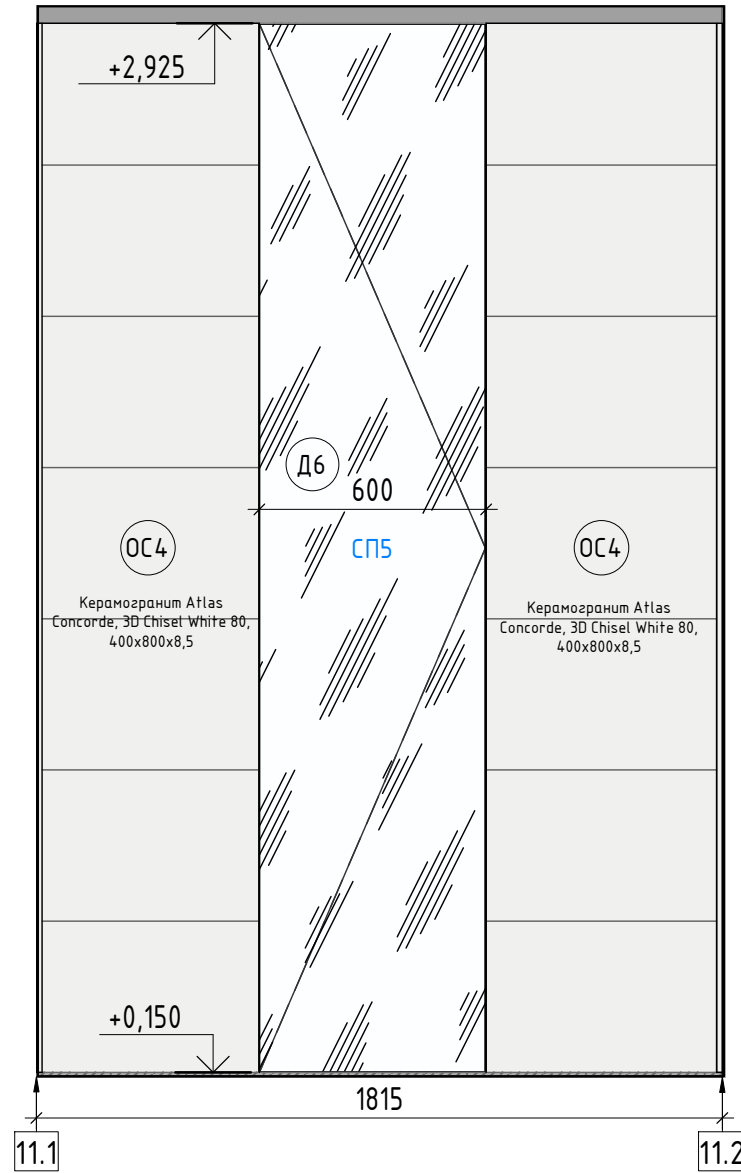


Примечания:

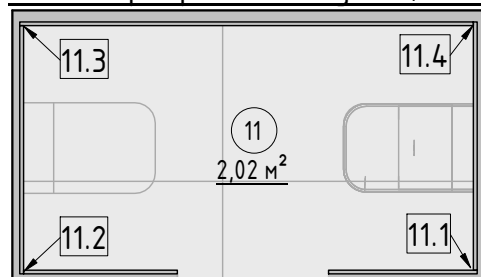
1. Дизайн мебели и отделку смотреть на визуализациях.

Изм.	Кол.уч	Лист	№ док.	Подпись	Дата	Дизайн-проект квартиры по адресу: г. Екатеринбург, ул. Олимпийская набережная, д. 9/1, кв 91			
Заказчик		Лескин				Спальня. ЗД виды	Стадия	Лист	Листов
							Р	57	68
Дизайнер		Резникова					D _____ R		
Разработал		Потехин							
Проверил		Резникова							

Санузел (1:20)



План маркировки. Санузел (1:30)


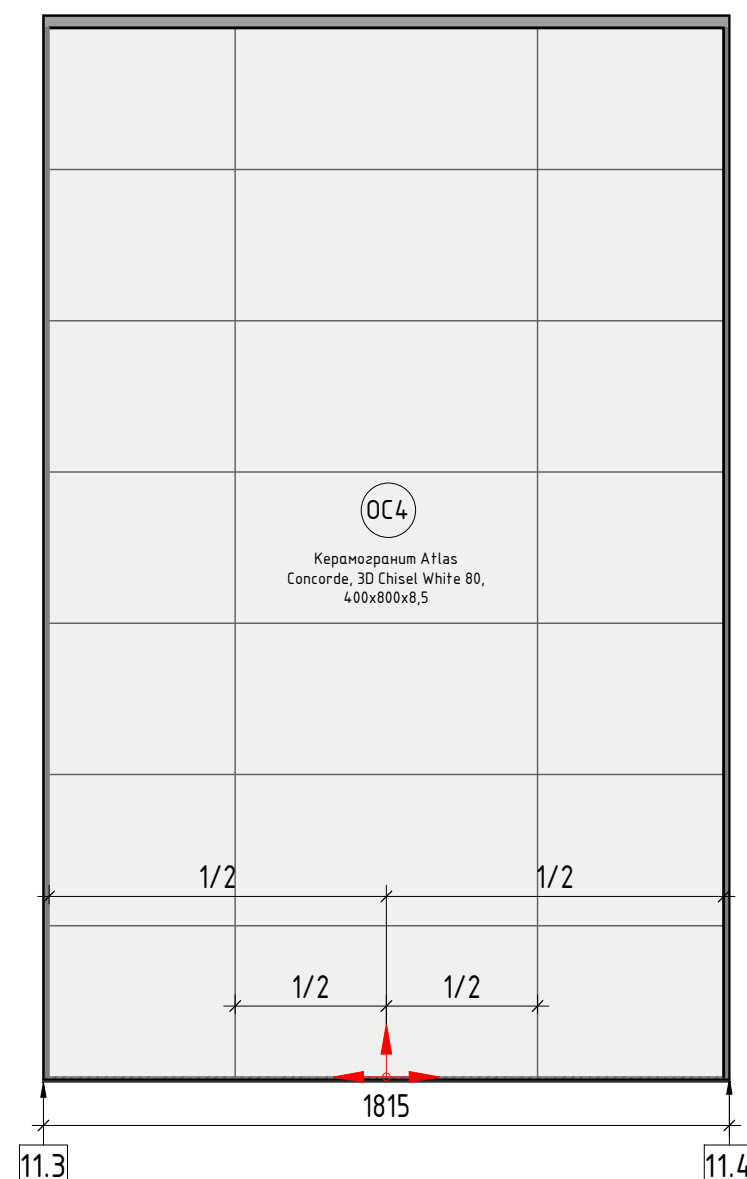
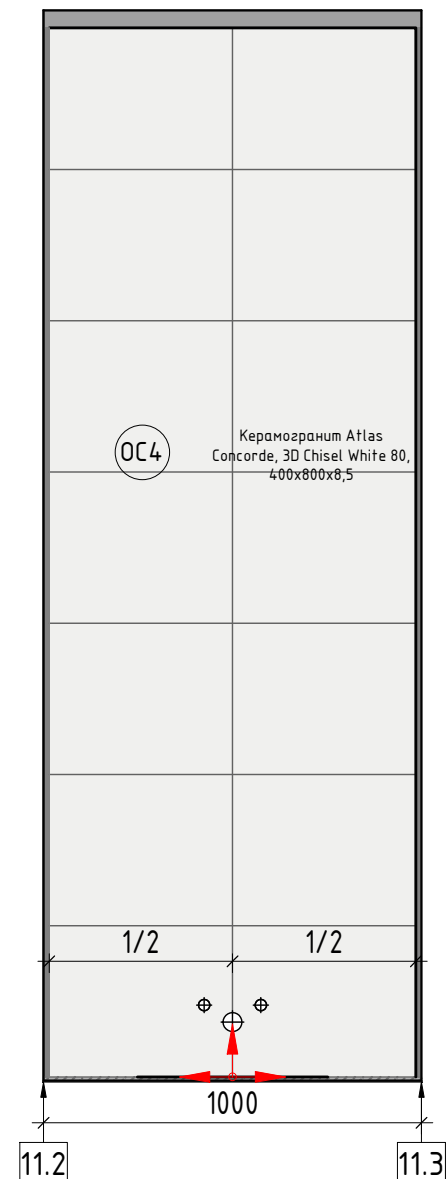
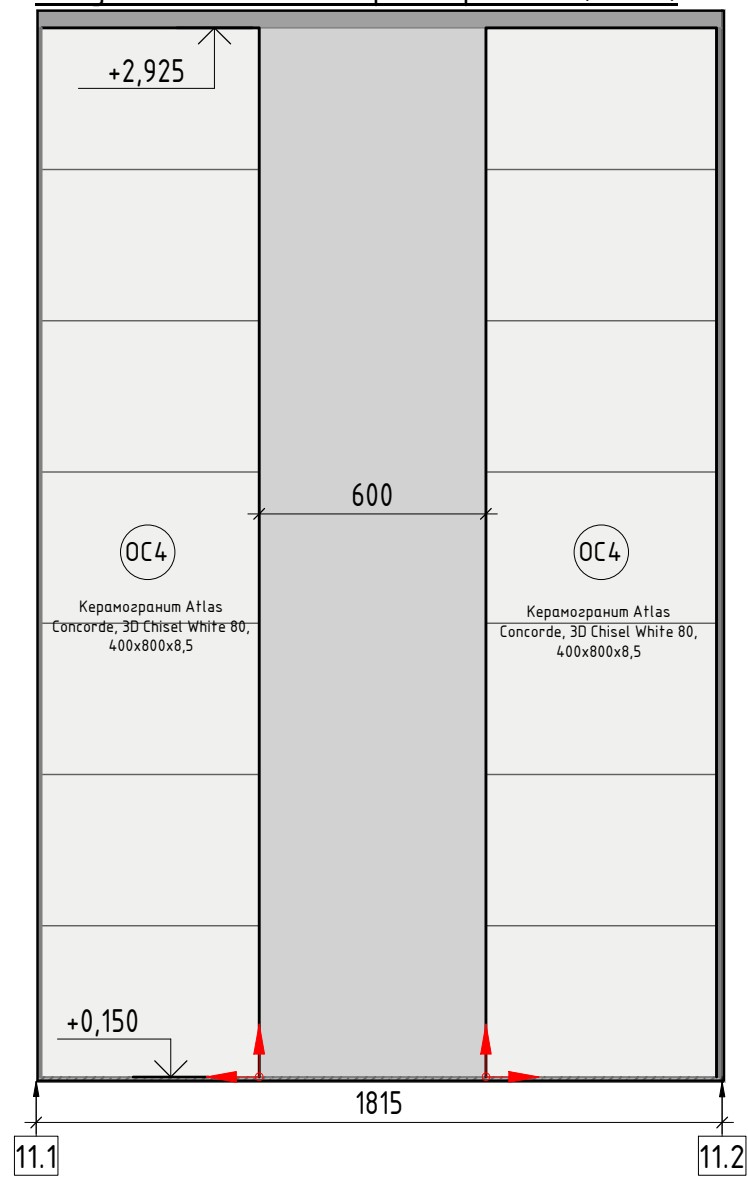


Примечания:

1. За отметку 0.000 принята отметка чистого пола квартиры.
2. Все размеры уточняются по месту.
3. Дизайн мебели и отделку смотреть на визуализациях.

Дизайн-проект квартиры по адресу: г. Екатеринбург, ул. Олимпийская набережная, д. 9/1, кв 91					
Изм.	Кол.уч	Лист	№ док.	Подпись	Дата
Заказчик	Лескин				
Дизайнер	Резникова				
Разработал	Потехин				
Проверил	Резникова				
Развертки стен. Санузел					
		Стадия	Лист	Листов	
		Р	58	68	
		D _____ R			

Санузел. Раскладка керамогранита (1 : 20)



Условные обозначения

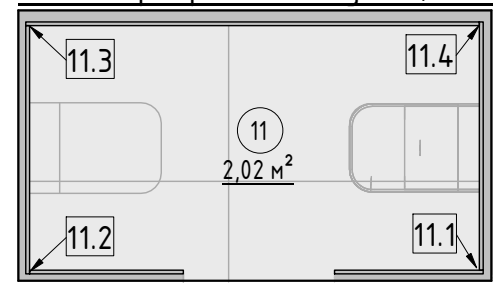
OC1 - Марка отделки стен

 - Точка начала раскладки плитки

Примечания:

1. Раскладка керамогранита уточняется во время авторского надзора

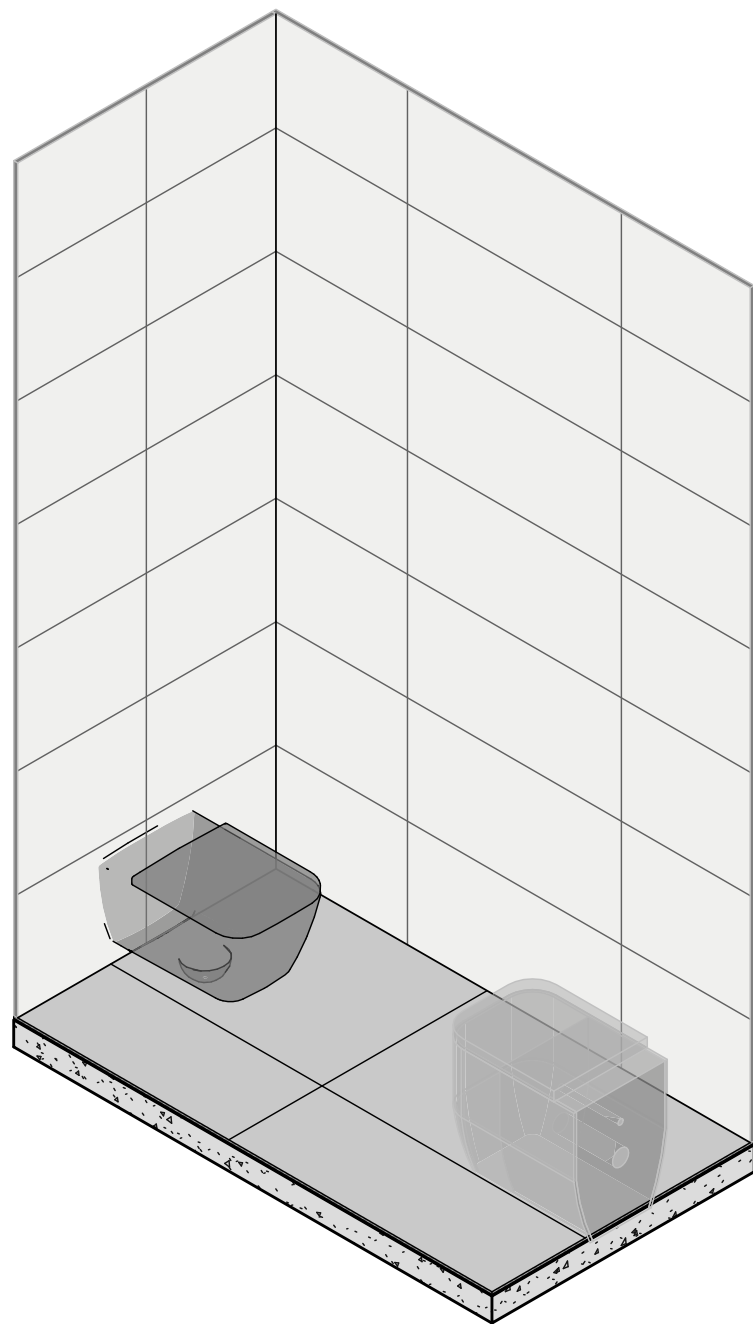
План маркировки. Санузел (1 : 30)



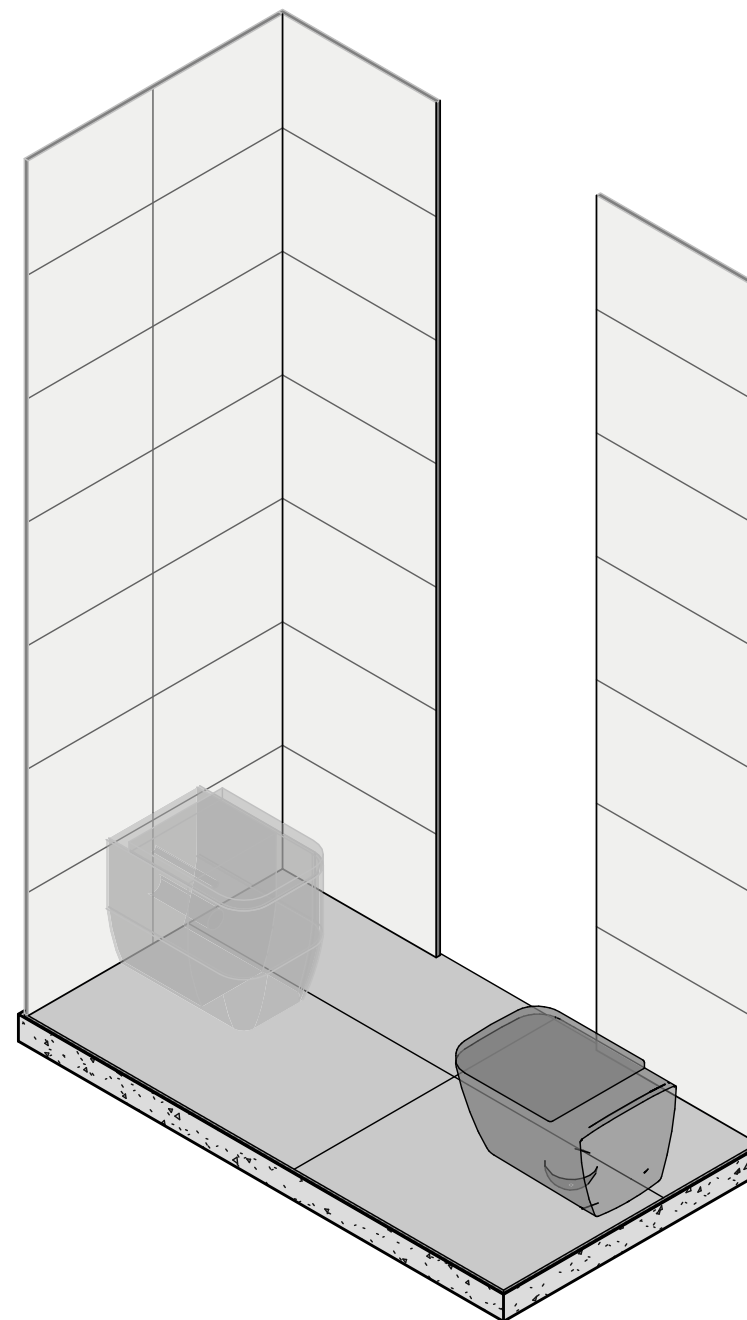
Дизайн-проект квартиры по адресу: г. Екатеринбург, ул. Олимпийская набережная, д. 9/1, кв 91								
Изм.	Кол.уч	Лист	№ док.	Подпись	Дата			
Заказчик	Лескин							
Дизайнер	Резникова							
Разработал	Потехин							
Проверил	Резникова							
Раскладка керамогранита. Санузел								
						Стадия	Лист	Листов
						P	59	68

D _____ R

3Д вид 1. Раскладка керамогранита

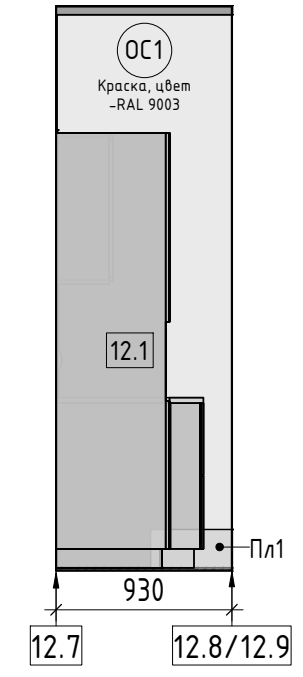
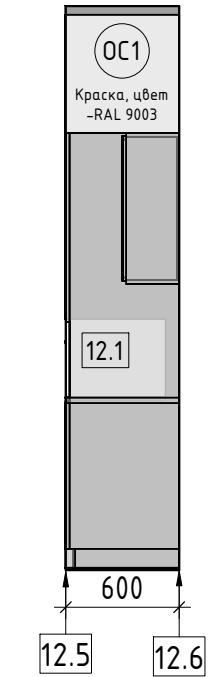
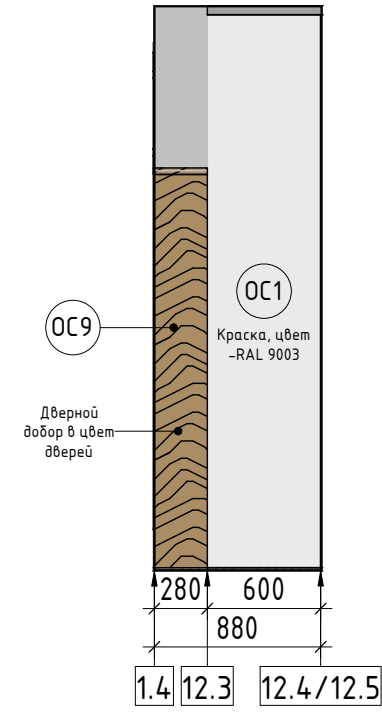
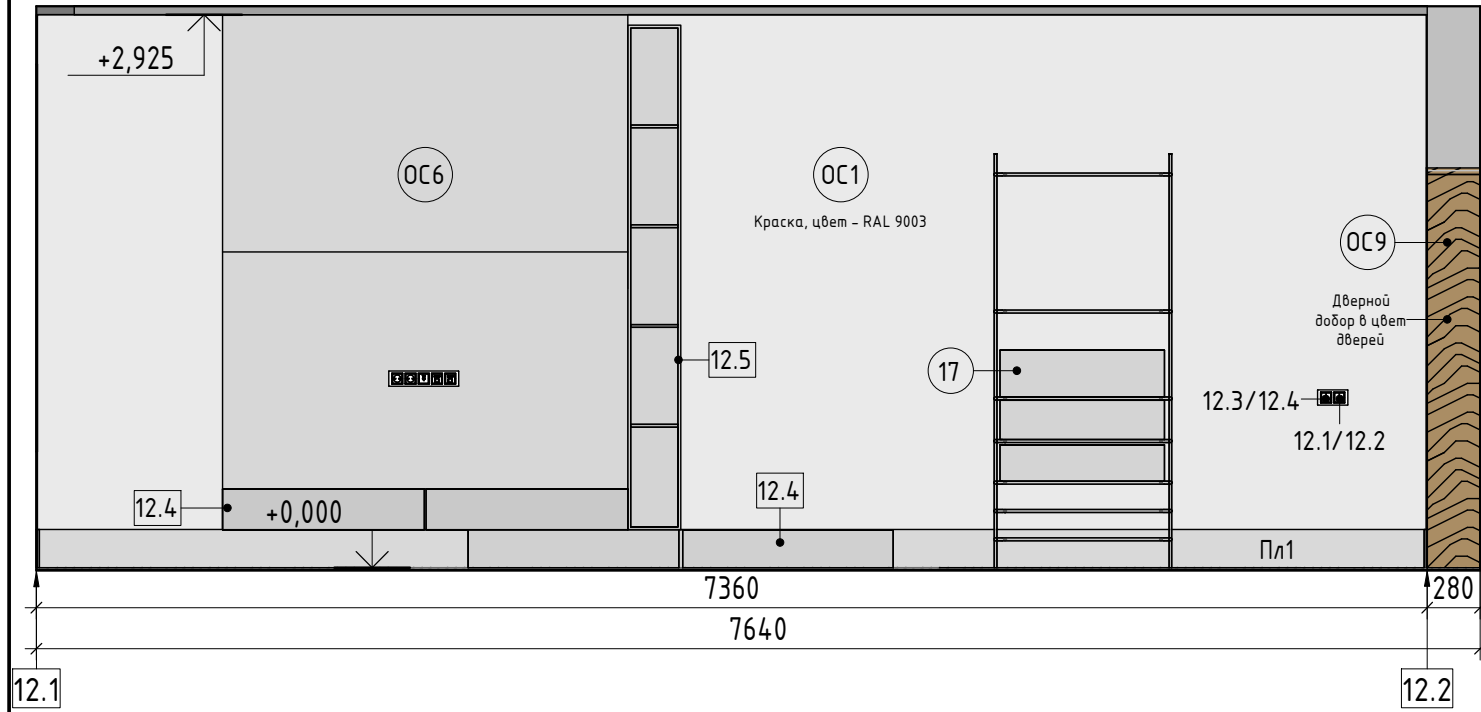


3Д вид 2. Раскладка керамогранита

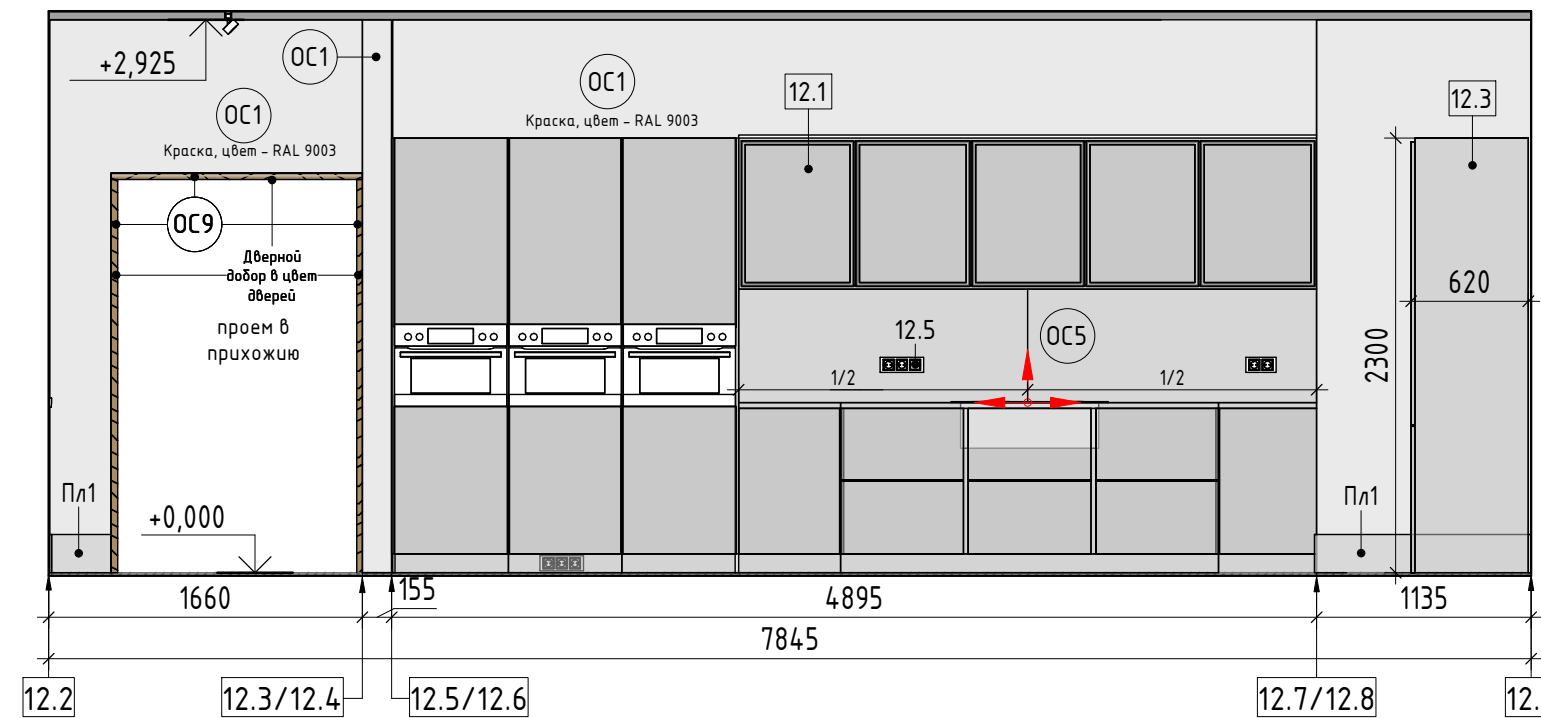
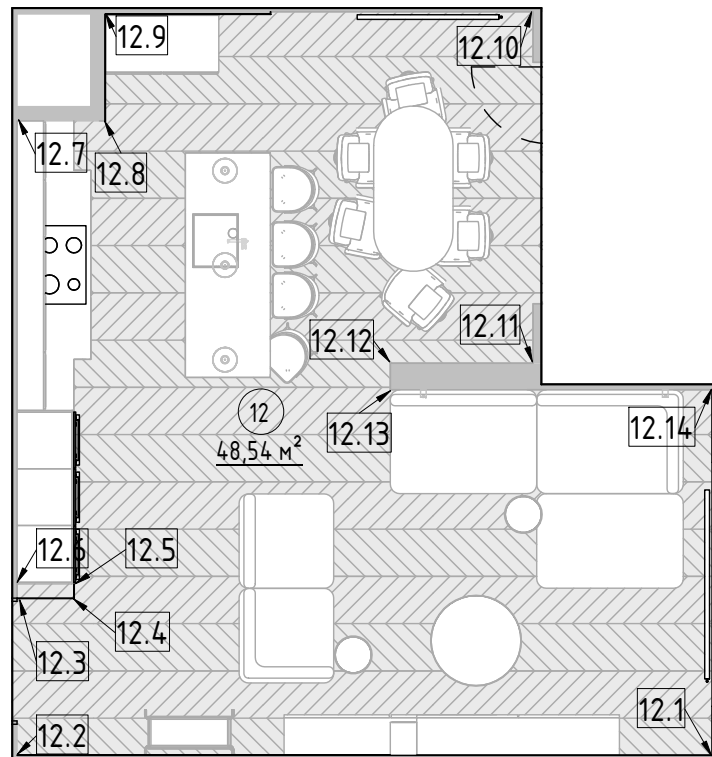


Изм.	Кол.уч	Лист	№ док.	Подпись	Дата	Дизайн-проект квартиры по адресу: г. Екатеринбург, ул. Олимпийская набережная, д. 9/1, кв 91			
Заказчик	Лескин					Раскладка керамогранита 3Д. Санузел	Стадия	Лист	Листов
Дизайнер	Резникова				Р		60	68	
Разработал	Потехин				D _____ R				
Проверил	Резникова								

Кухня-гостиная (1:40)



План маркировки. Кухня-гостиная (1:80)



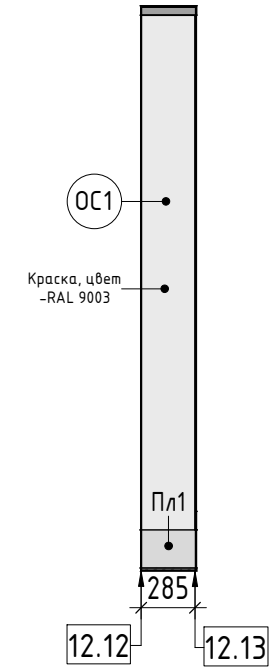
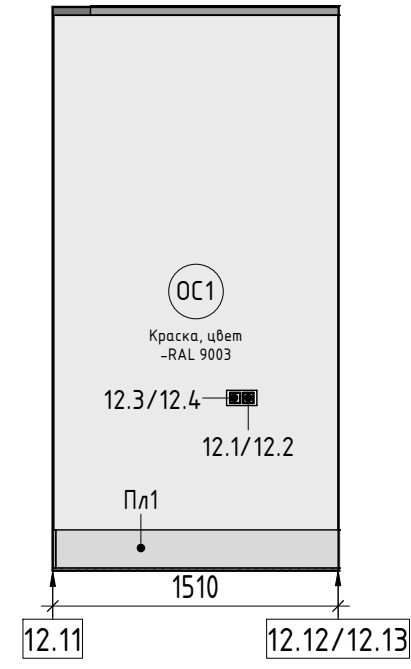
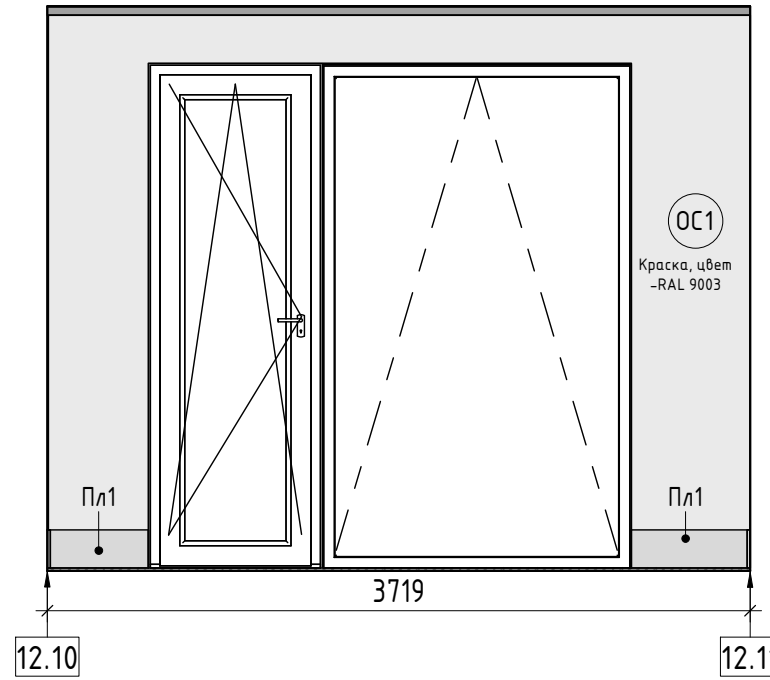
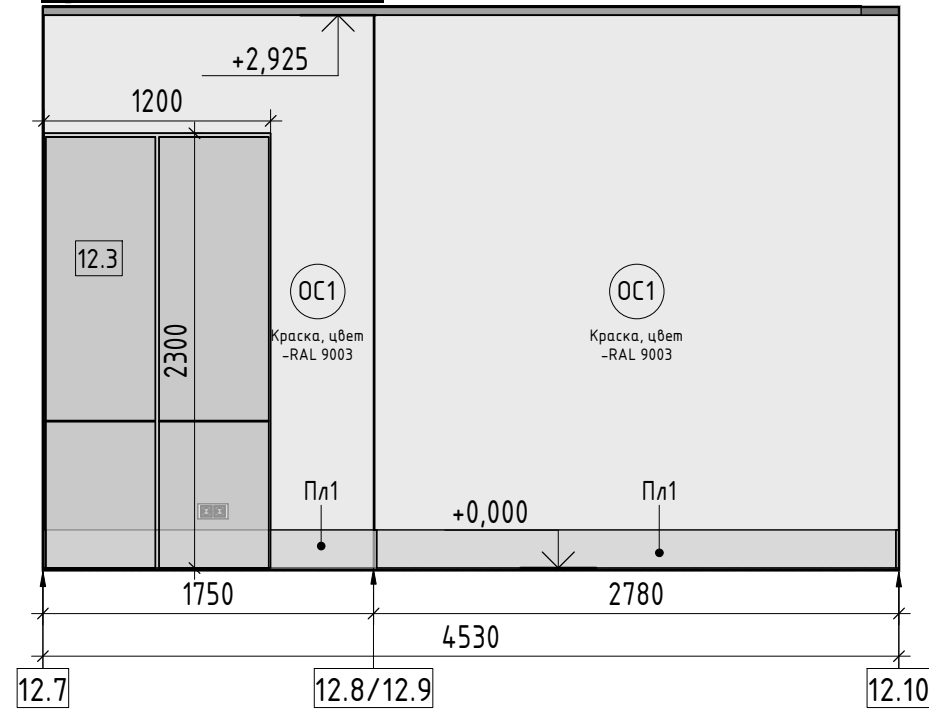
Примечания:

1. За отметку 0.000 принята отметка чистого пола квартиры.
2. Все размеры уточняются по месту.
3. Дизайн мебели и отделку смотреть на визуализациях.

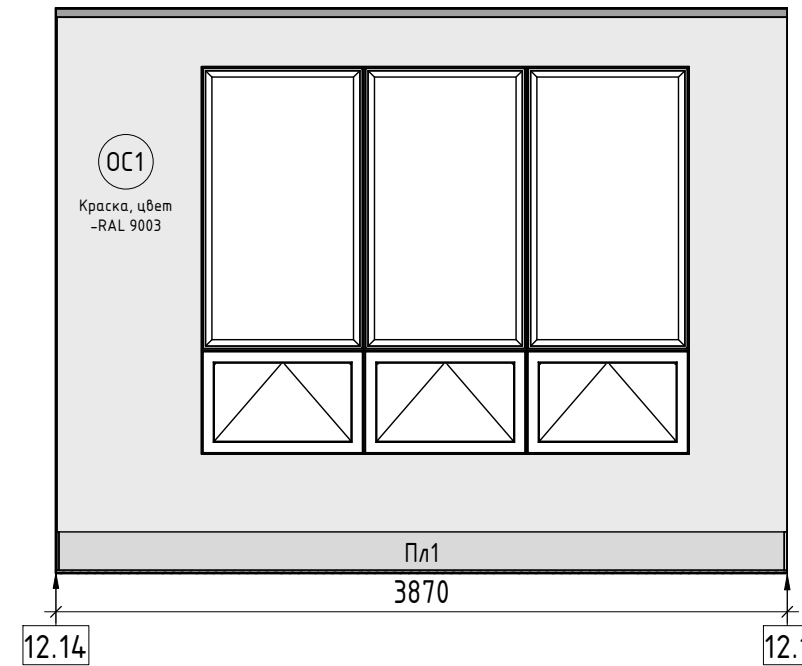
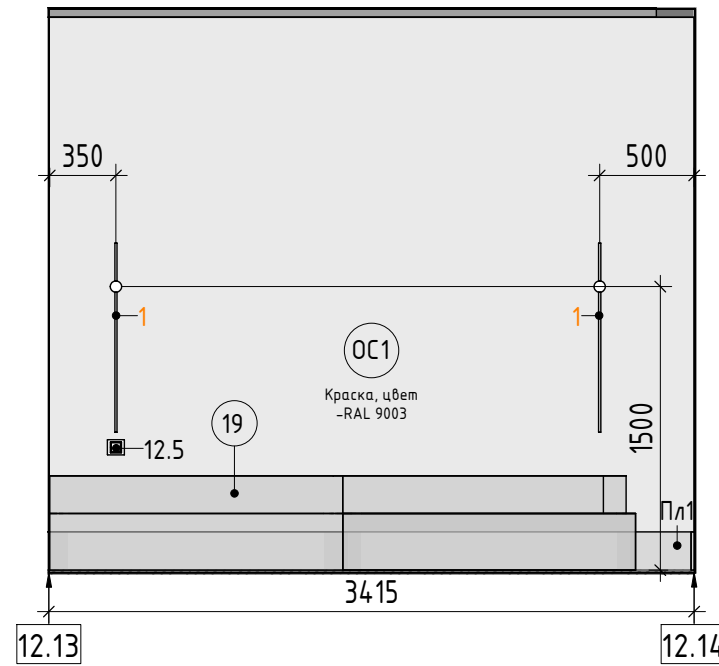
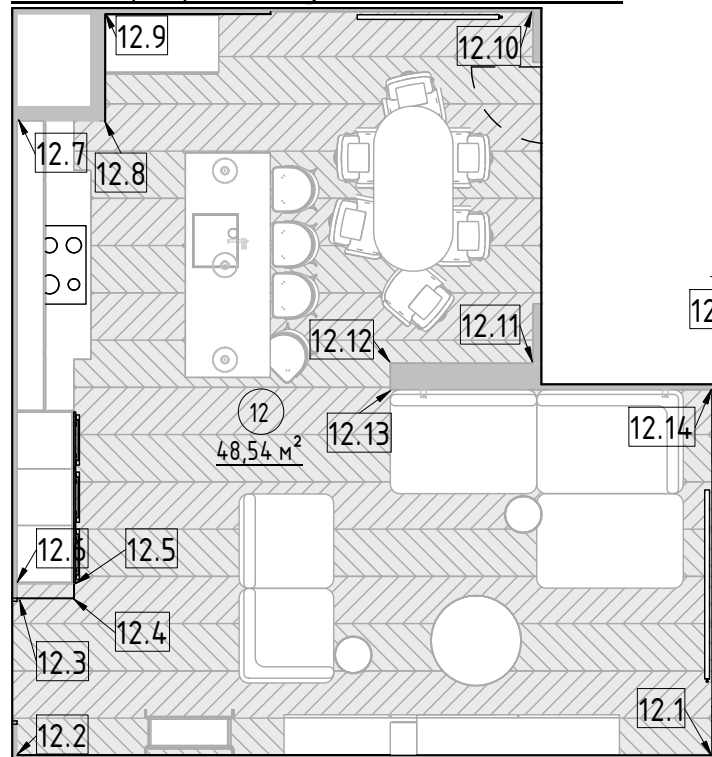
Дизайн-проект квартиры							
по адресу: г. Екатеринбург, ул. Олимпийская набережная, д. 9/1, кв 91							
Изм.	Кол.уч	Лист	№ док.	Подпись	Дата		
Заказчик	Лескин						
Дизайнер	Резникова						
Разработал	Потехин						
Проверил	Резникова						
Развертки стен. Кухня-гостиная					Стадия	Лист	Листов
					Р	61	68

D _____ R

Кухня-гостиная (1:40)



План маркировки. Кухня-гостиная (1:80)



Примечания:

1. За отметку 0.000 принята отметка чистого пола квартиры.
2. Все размеры уточняются по месту.
3. Дизайн мебели и отделку смотреть на визуализациях.

Изм.	Кол.уч	Лист	№ док.	Подпись	Дата
Заказчик	Лескин				
Дизайнер	Резникова				
Разработал	Потехин				
Проверил	Резникова				

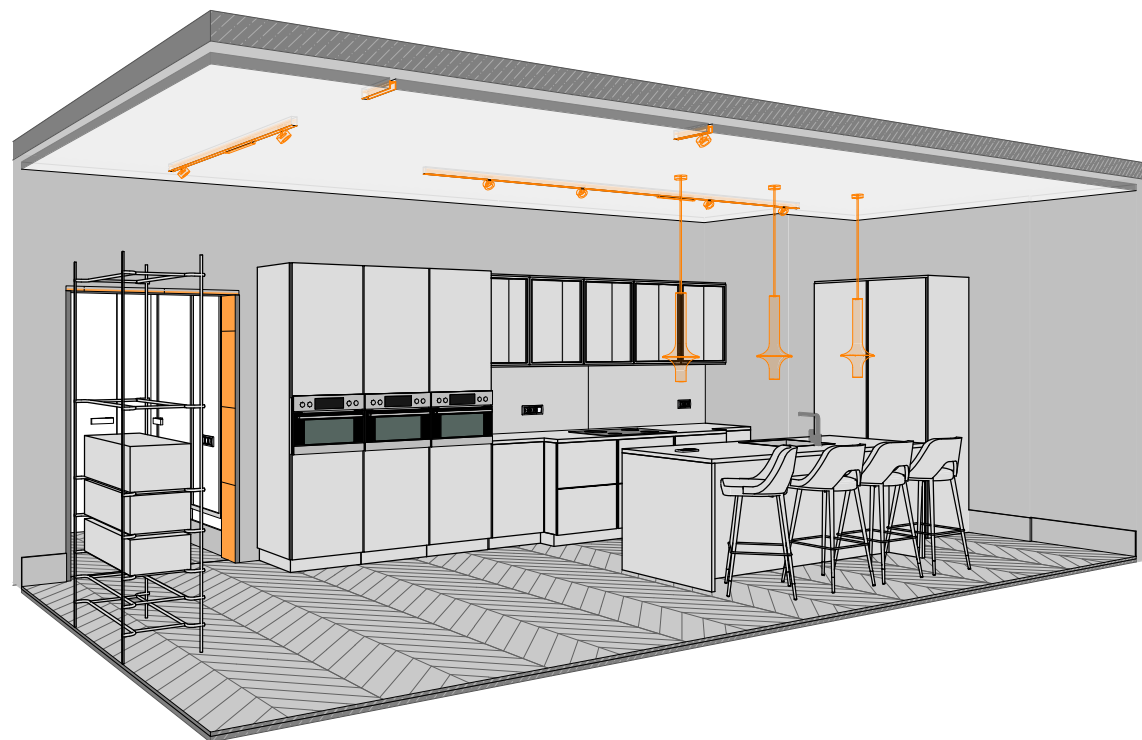
Дизайн-проект квартиры
по адресу: г. Екатеринбург, ул. Олимпийская набережная,
д. 9/1, кв 91

Развертки стен. Кухня-гостиная

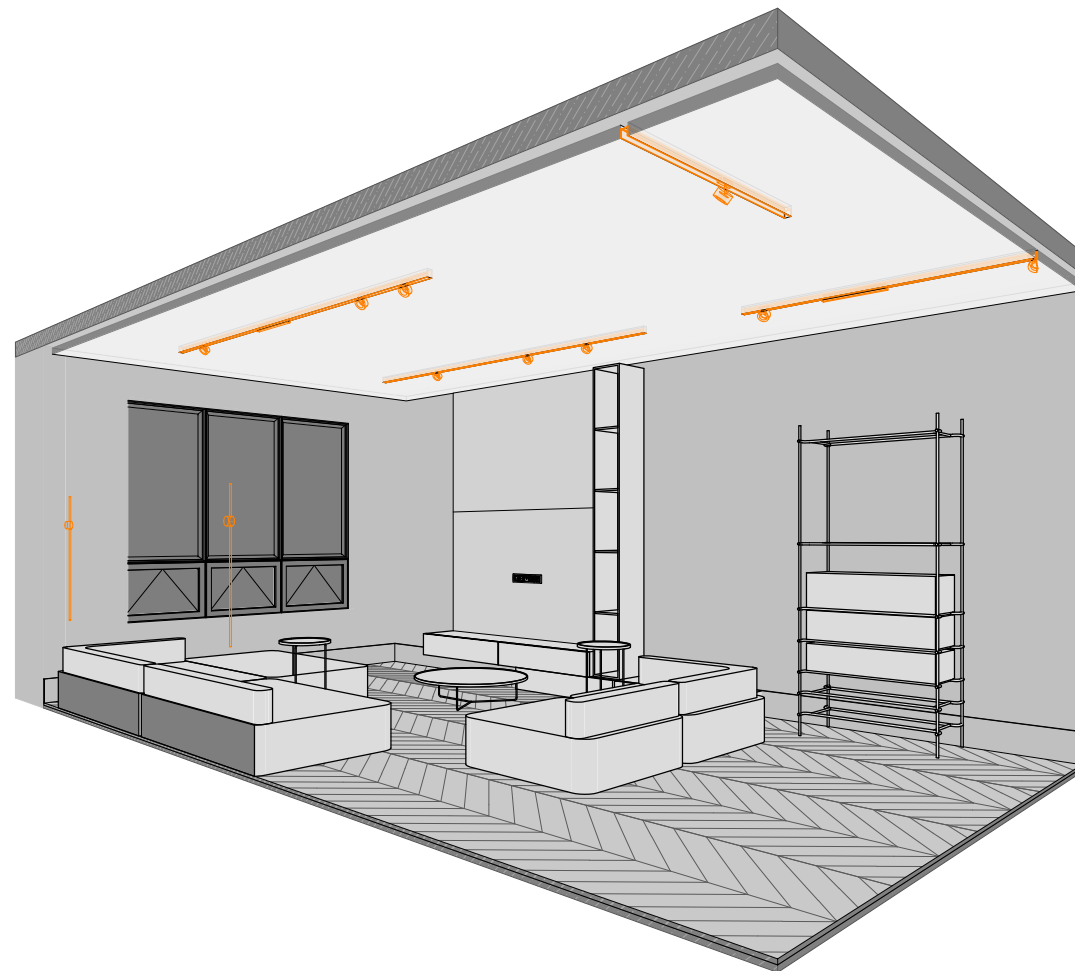
Стадия	Лист	Листов
Р	62	68

D _____ R

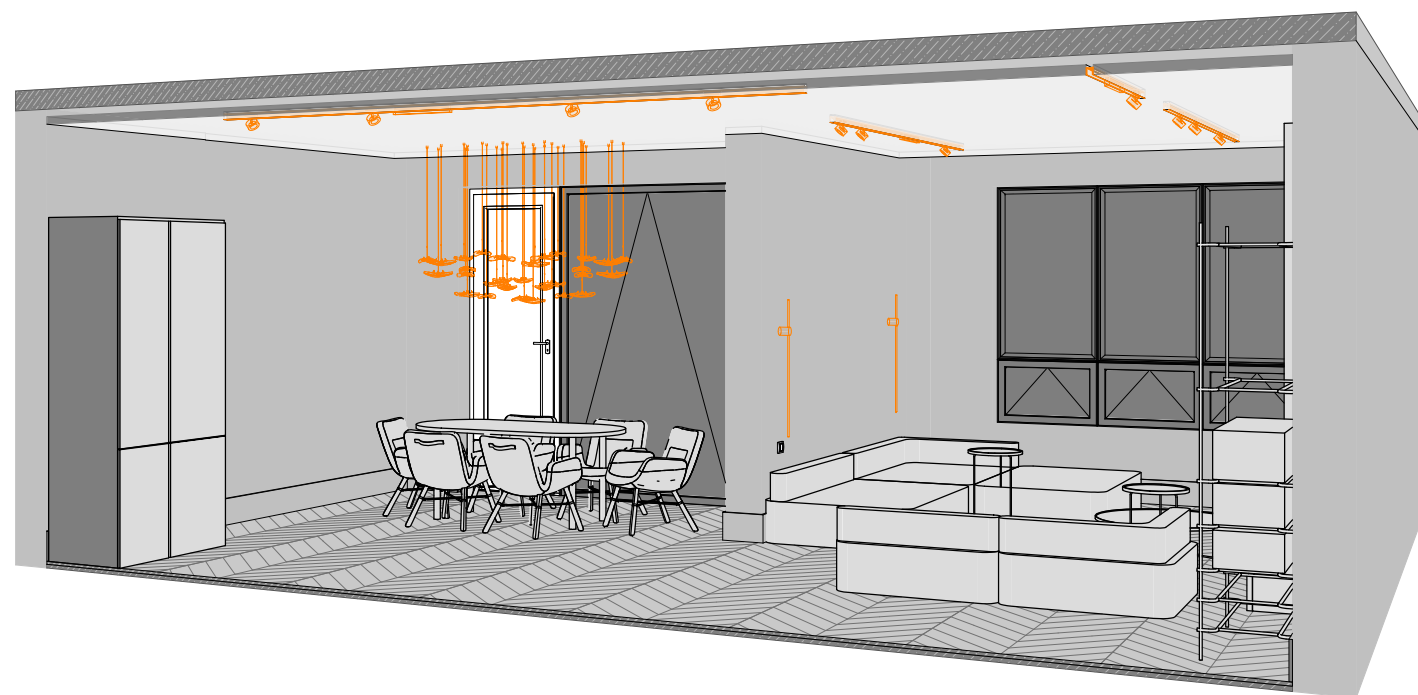
Кухня-гостиная. 3Д вид 1



Кухня-гостиная. 3Д вид 2



Кухня-гостиная. 3Д вид 1



Примечания:

1. Дизайн мебели и отделку смотреть на визуализациях.

Дизайн-проект квартиры
по адресу: г. Екатеринбург, ул. Олимпийская набережная,
д. 9/1, кв 91

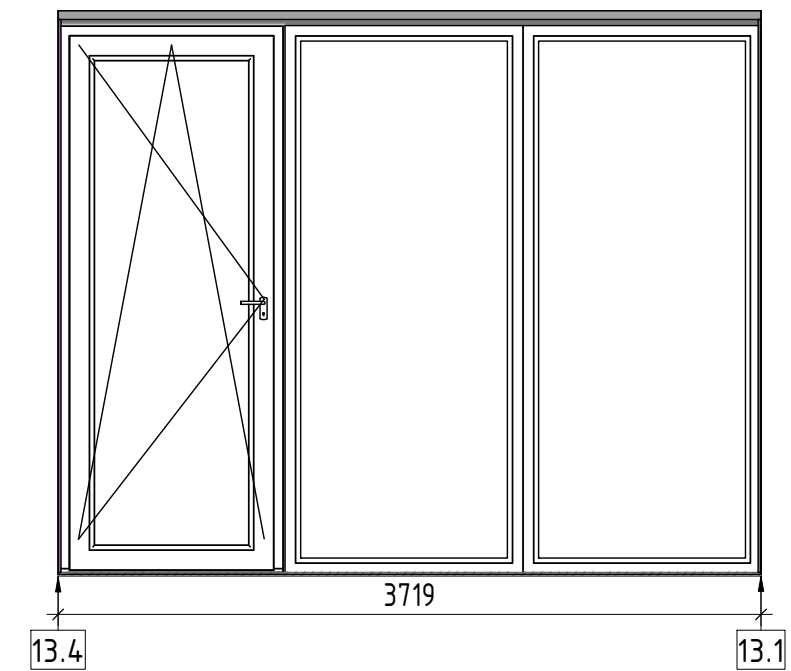
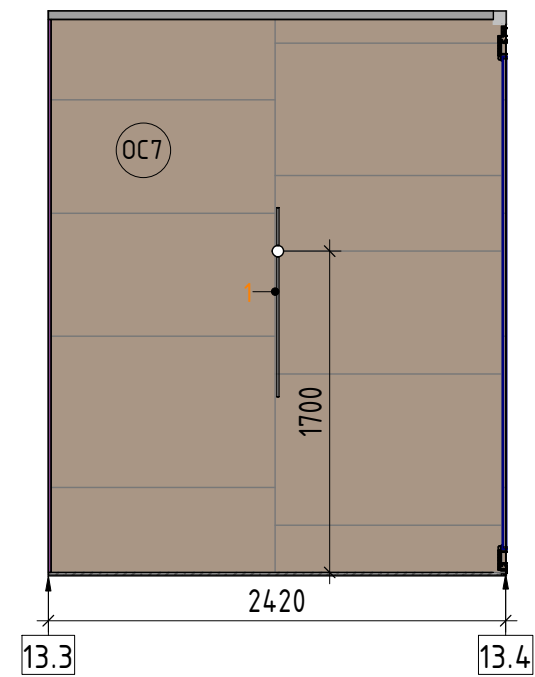
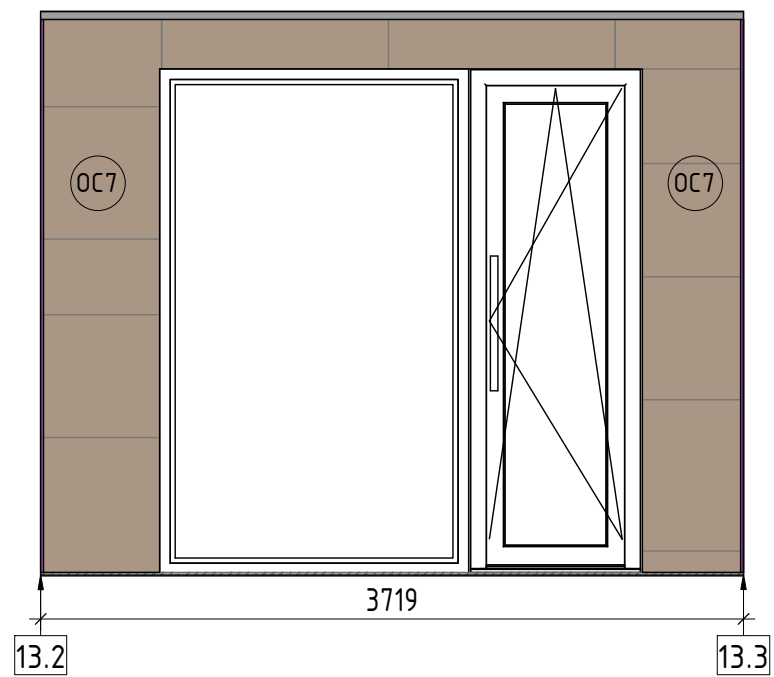
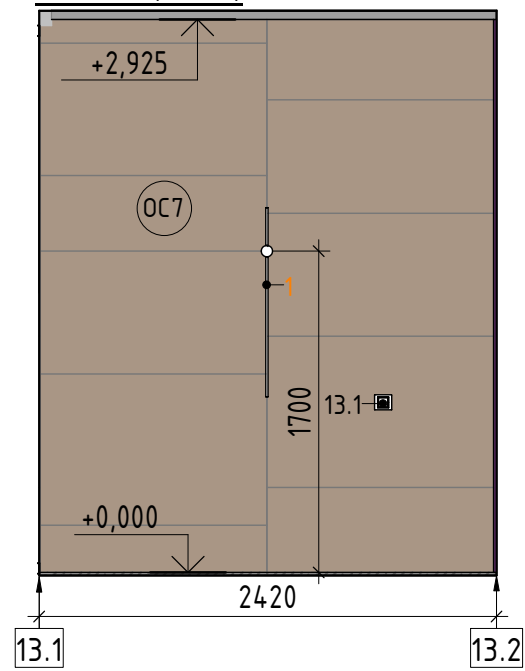
Изм.	Кол.уч	Лист	№ док.	Подпись	Дата
Заказчик		Лескин			
Дизайнер		Резникова			
Разработал		Потехин			
Проверил		Резникова			

Кухня-гостиная. 3Д виды

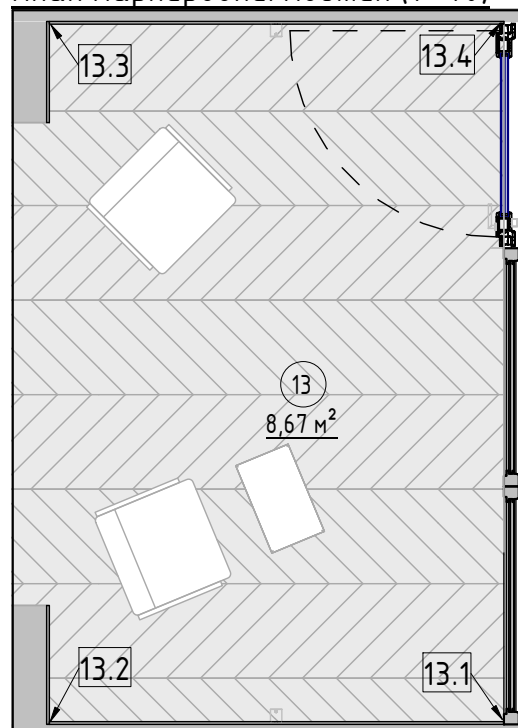
Стадия	Лист	Листов
P	63	68

D _____ R

Лоджия (1:40)



План маркировки. Лоджия (1:40)

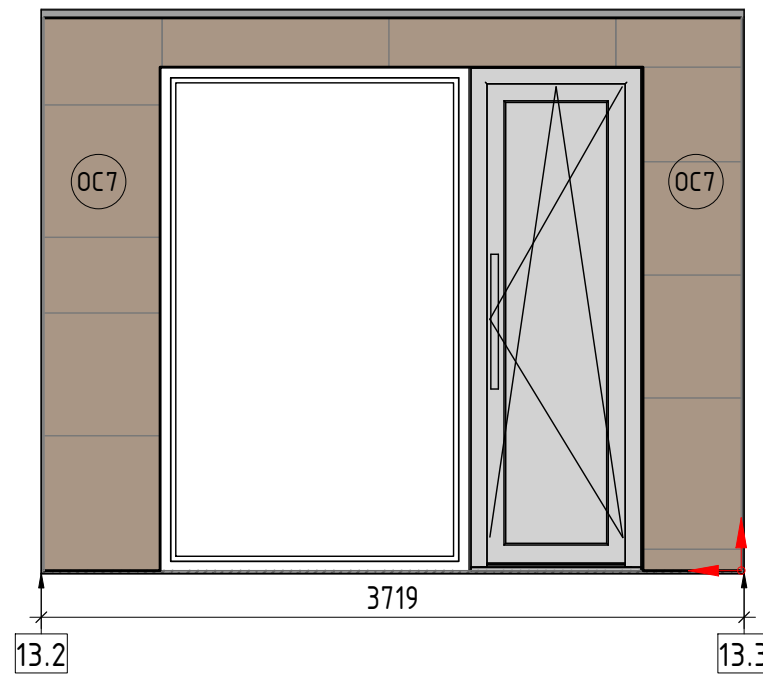
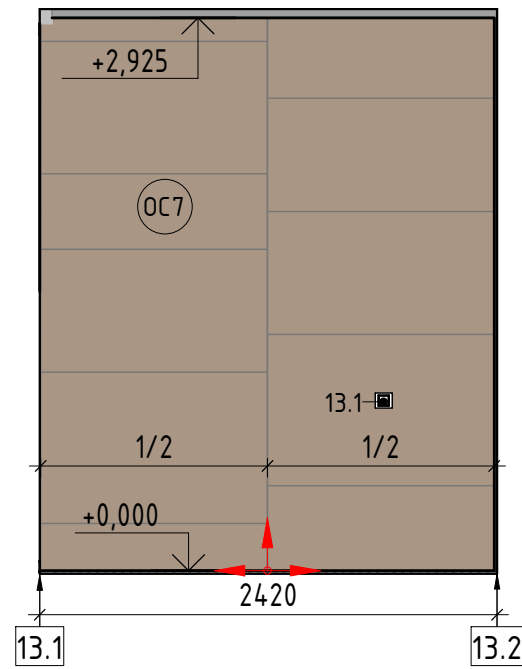


Примечания:

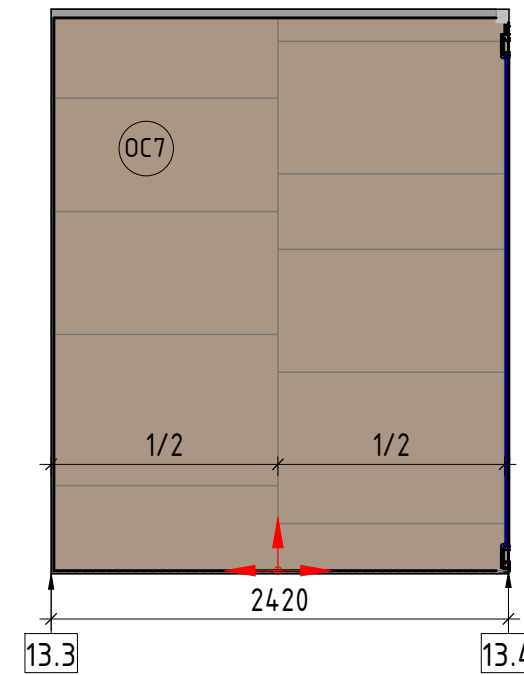
1. За отметку 0.000 принята отметка чистого пола квартиры.
2. Все размеры уточняются по месту.
3. Дизайн мебели и отделку смотреть на визуализациях.

Изм.	Кол.уч	Лист	№ док.	Подпись	Дата	Дизайн-проект квартиры по адресу: г. Екатеринбург, ул. Олимпийская набережная, д. 9/1, кв 91			
Заказчик		Лескин				Развертки стен. Лоджия	Стадия	Лист	Листов
Дизайнер		Резникова					Р	64	68
Разработал		Потехин					D _____ R		
Проверил		Резникова							

Лоджия. Раскладка керамогранита (1 : 40)

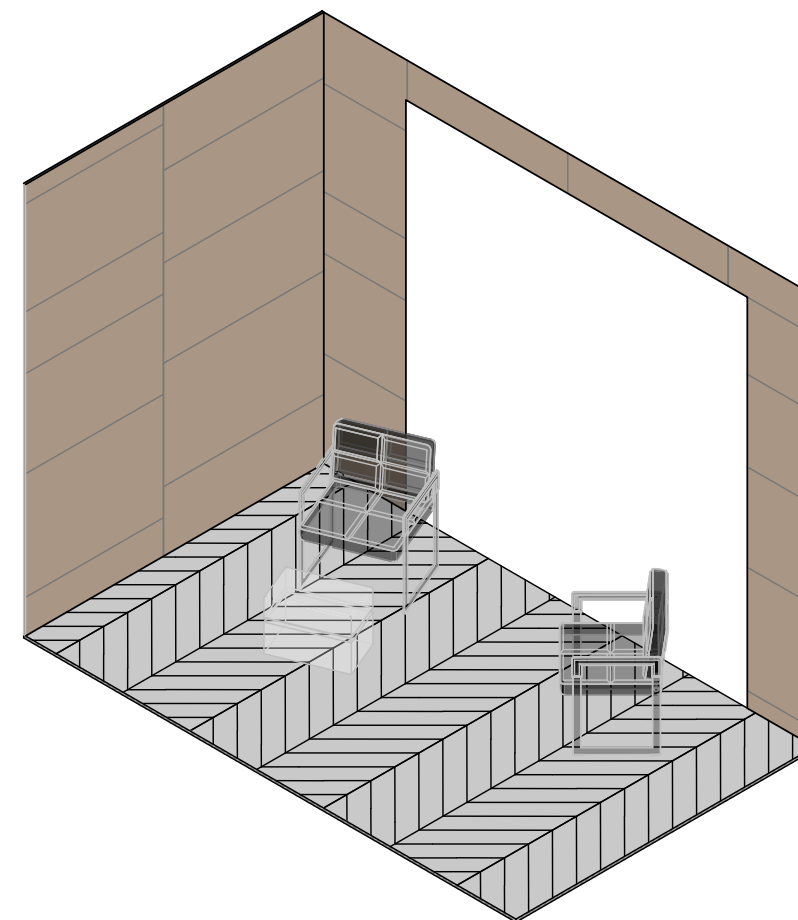
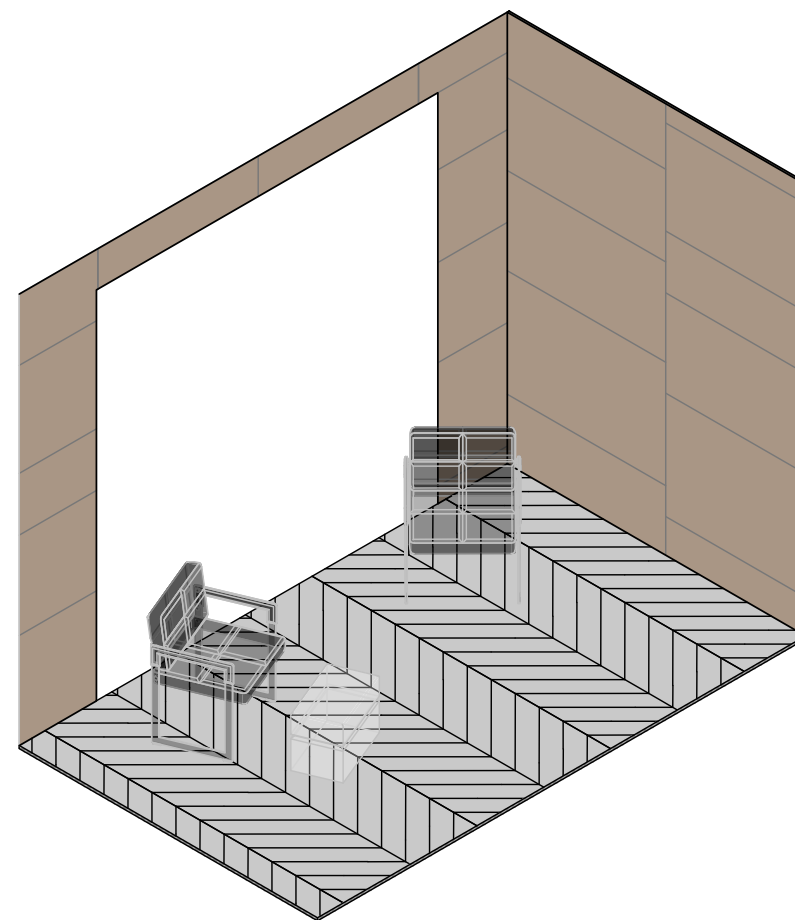
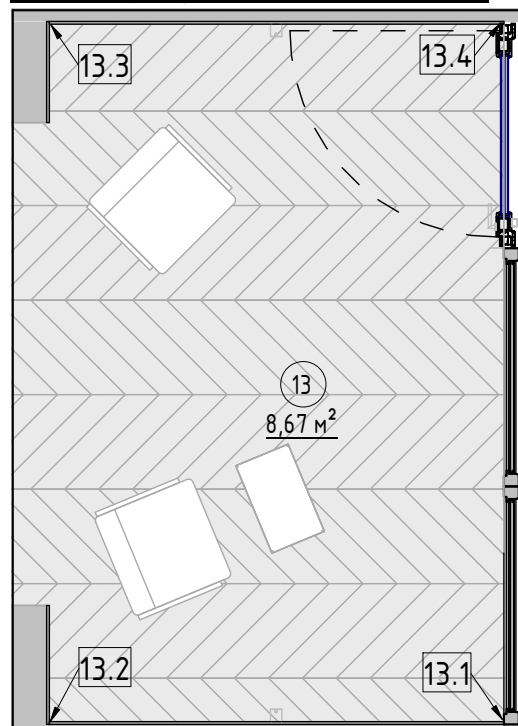


3Д вид 1. Раскладка керамогранита



3Д вид 2. Раскладка керамогранита

План маркировки. Лоджия (1 : 40)



Условные обозначения

- OS1 - Марка отделки стен
- Точка начала раскладки плитки

Примечания:

1. Раскладка керамогранита уточняется во время авторского надзора

Изм.	Кол.уч	Лист	№ док.	Подпись	Дата
Заказчик	Лескин				
Дизайнер	Резникова				
Разработал	Потехин				
Проверил	Резникова				

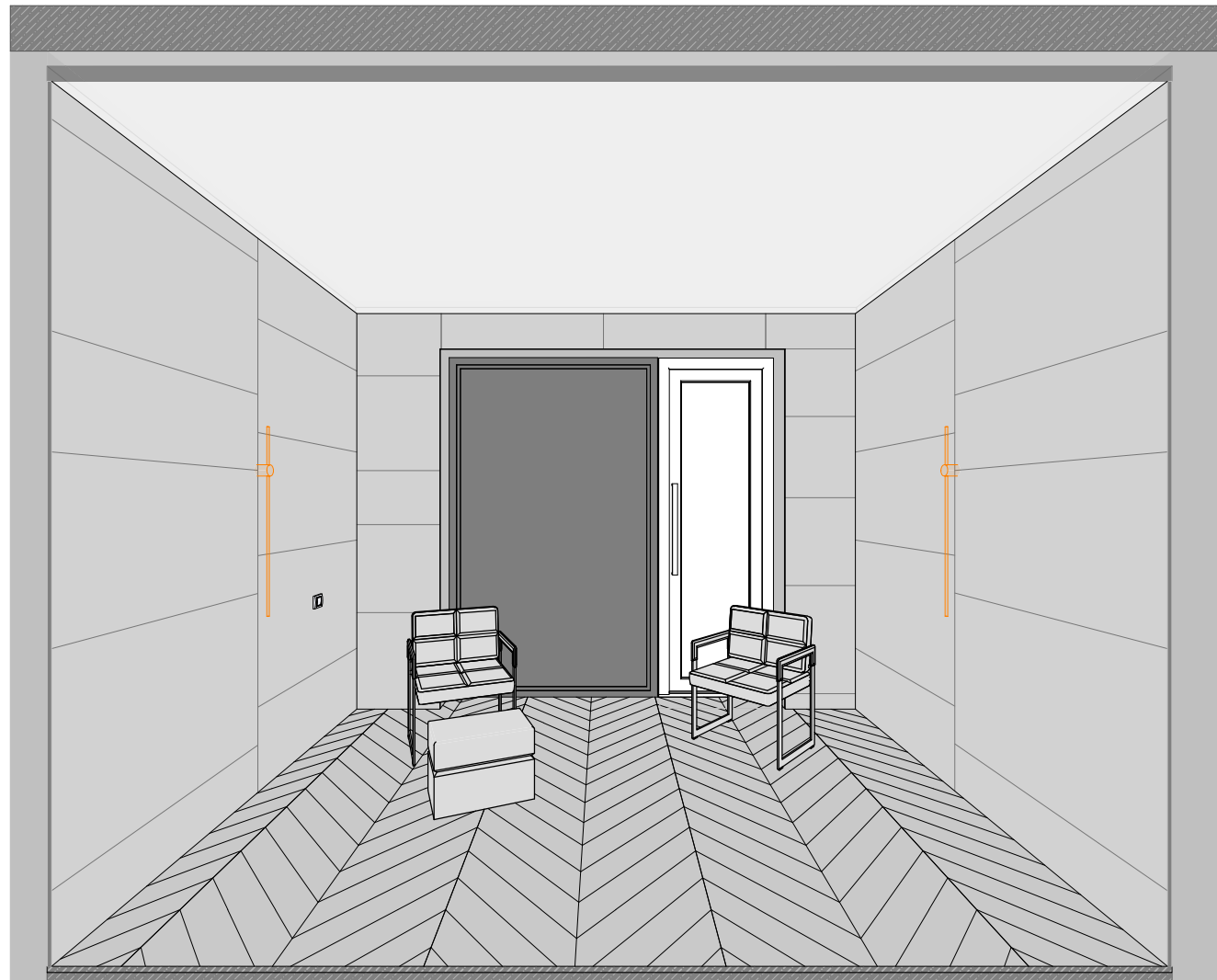
Дизайн-проект квартиры
по адресу: г. Екатеринбург, ул. Олимпийская набережная,
д. 9/1, кв 91

Лоджия. Раскладка
керамогранита

Стадия	Лист	Листов
P	65	68

D _____ R

Лоджия. ЭД вид 1

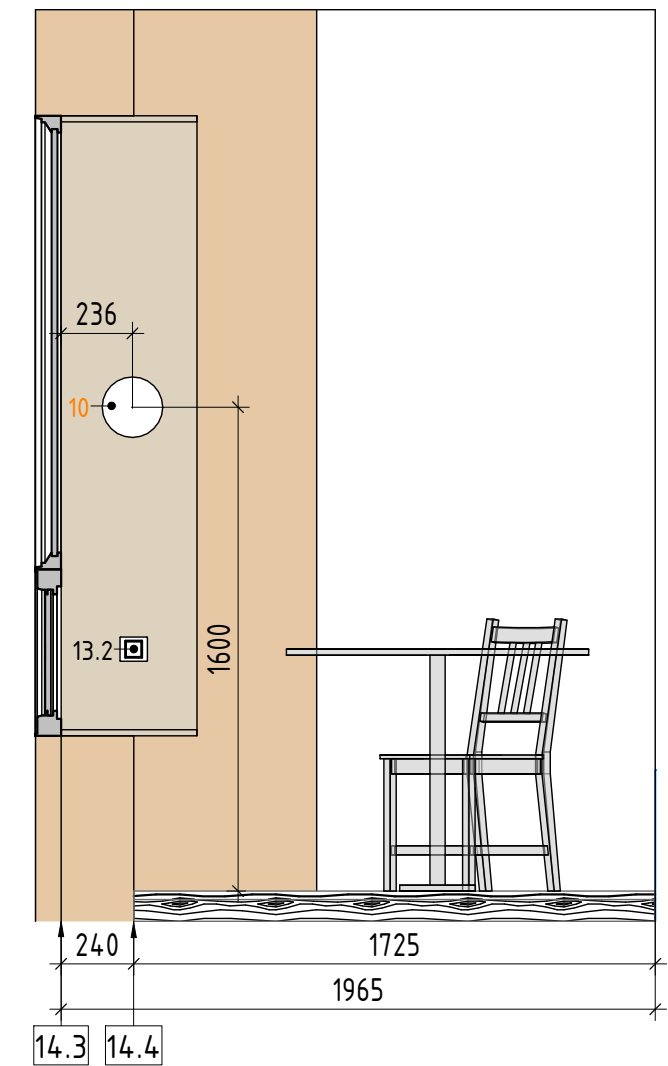
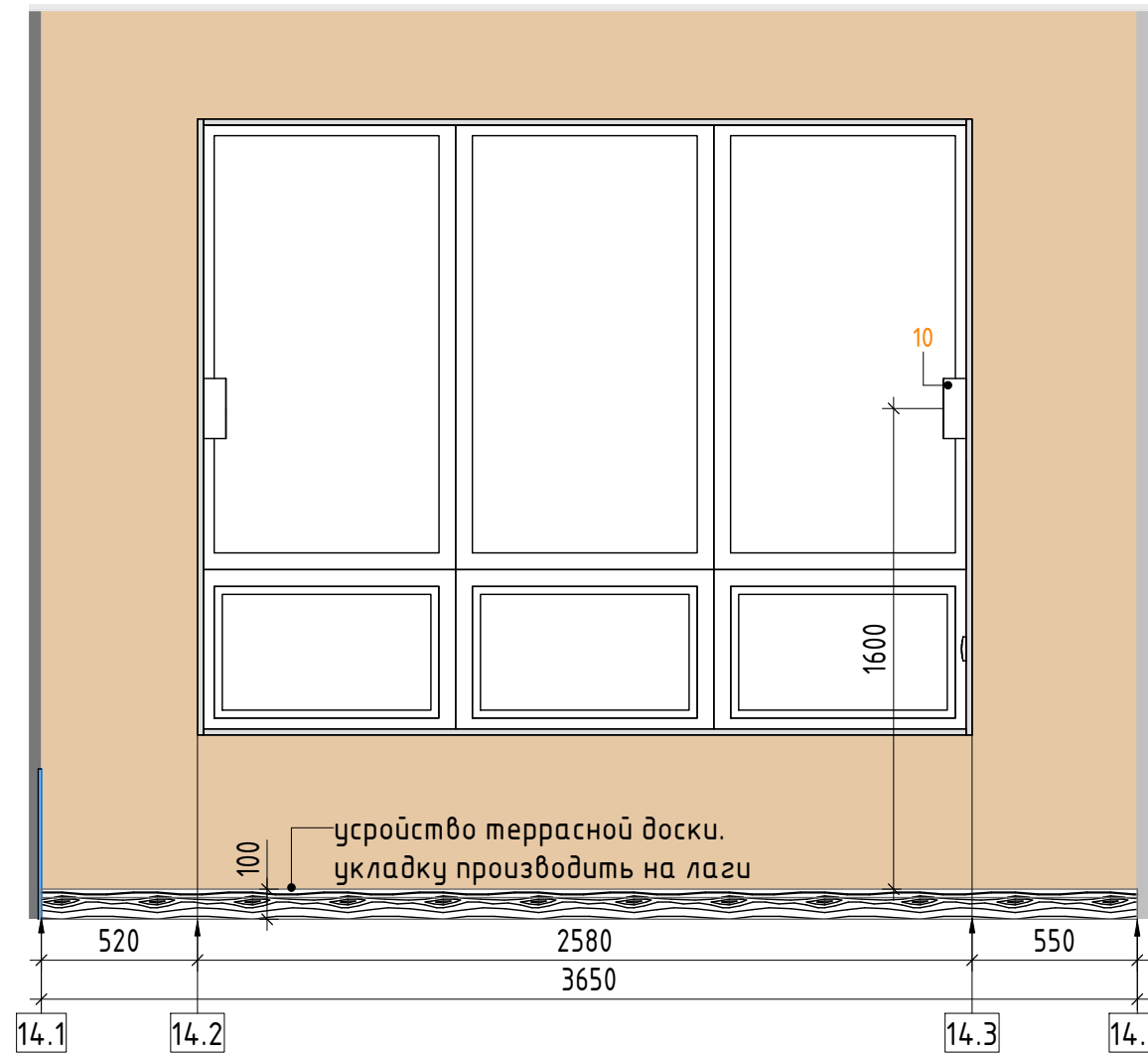
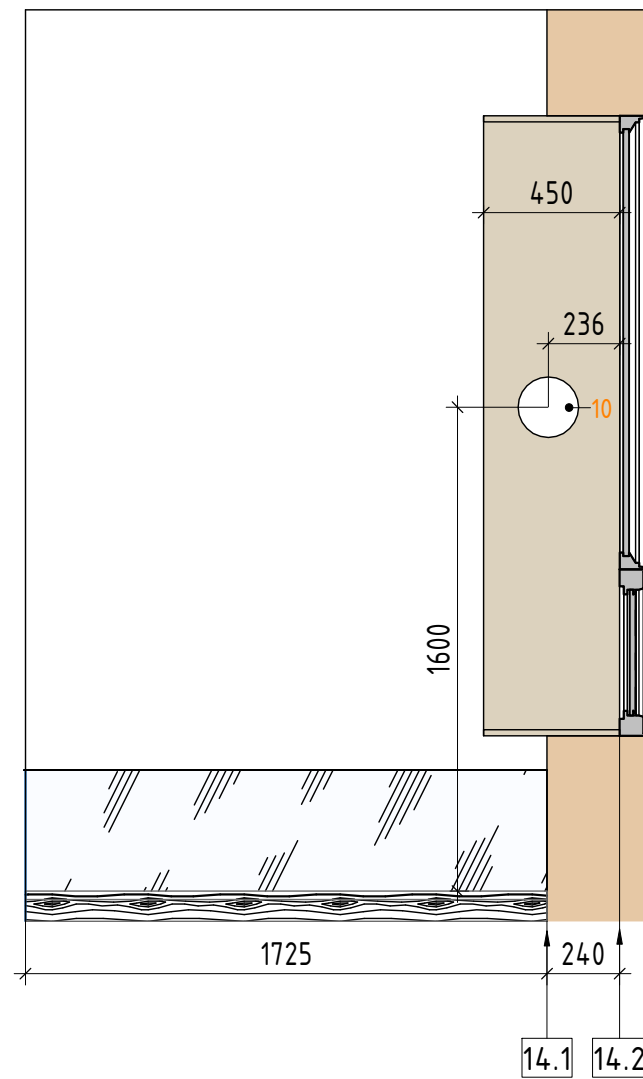


Примечания:

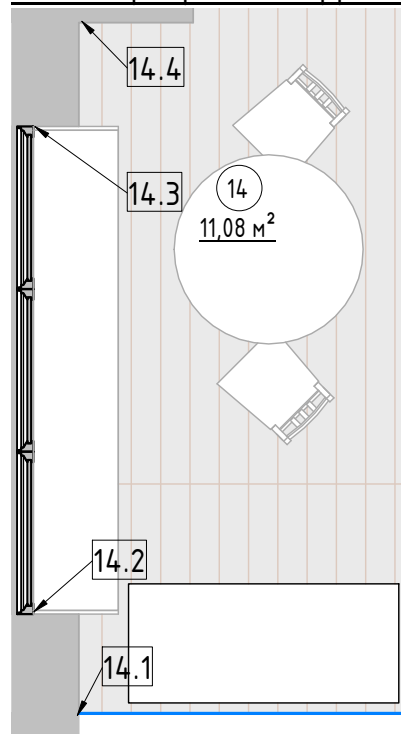
1. Дизайн мебели и отделки смотреть на визуализациях.

						Дизайн-проект квартиры по адресу: г. Екатеринбург, ул. Олимпийская набережная, д. 9/1, кв 91			
Изм.	Кол.уч	Лист	№ док.	Подпись	Дата	Лоджия. ЭД виды	Стадия	Лист	Листов
Заказчик	Лескин						Р	66	68
Дизайнер	Резникова						D _____ R		
Разработал	Потехин								
Проверил	Резникова								

Терраса (1:25)



План маркировки. Терраса (1:40)



Примечания:

1. За отметку 0.000 принята отметка чистого пола квартиры.
2. Все размеры уточняются по месту.
3. Дизайн мебели и отделку смотреть на визуализациях.

Изм.	Кол.уч	Лист	№ док.	Подпись	Дата
Заказчик		Лескин			
Дизайнер		Резникова			
Разработал		Потехин			
Проверил		Резникова			

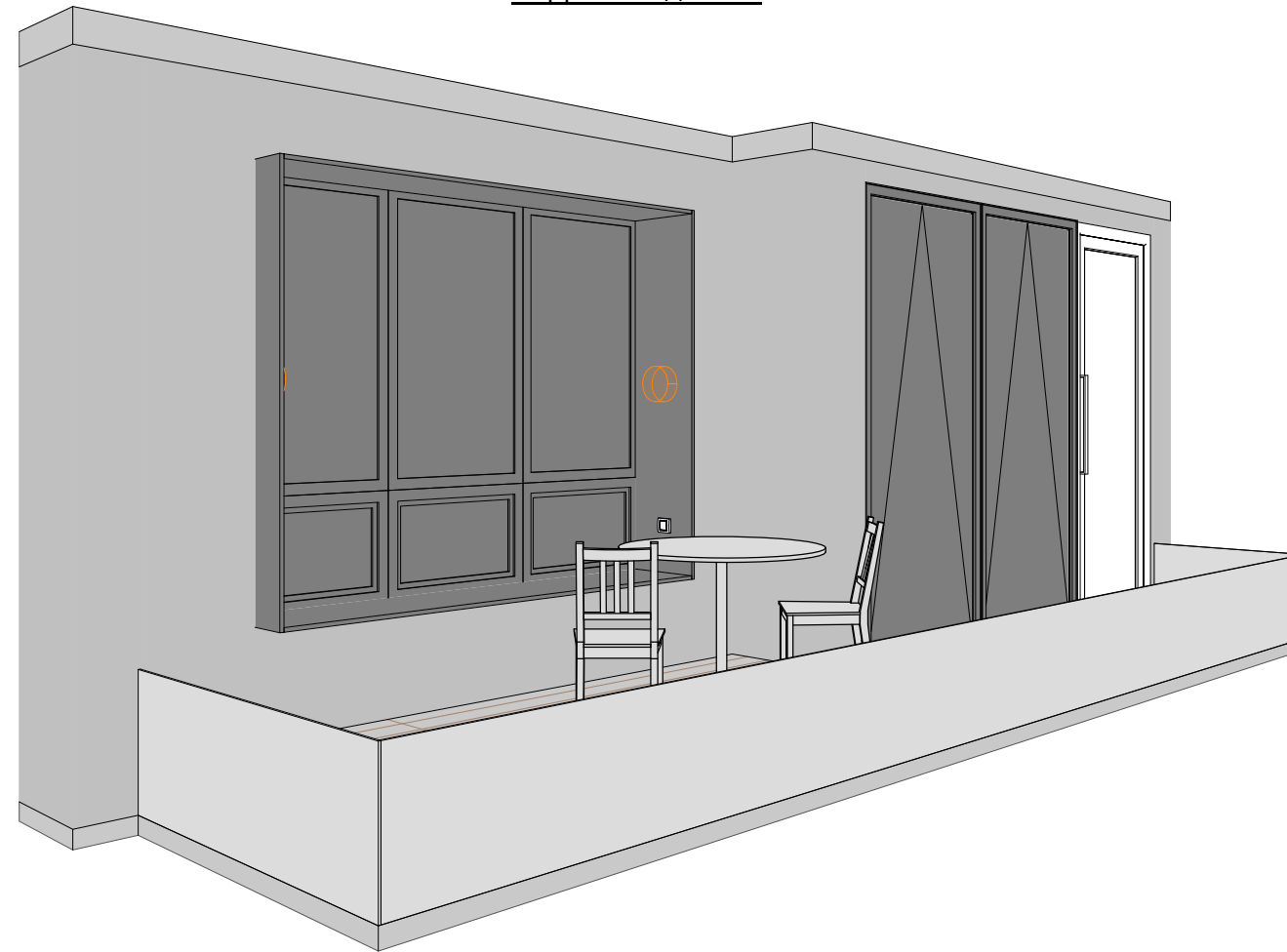
Дизайн-проект квартиры
по адресу: г. Екатеринбург, ул. Олимпийская набережная,
д. 9/1, кв 91

Развертки стен. Терраса

Стадия	Лист	Листов
Р	67	68

D _____ R

Терраса. 3Д вид 1



Примечания:

1. Дизайн мебели и отделку смотреть на визуализациях.

						Дизайн-проект квартиры по адресу: г. Екатеринбург, ул. Олимпийская набережная, д. 9/1, кв 91			
Изм.	Кол.уч	Лист	№ док.	Подпись	Дата	Терраса. 3Д виды	Стадия	Лист	Листов
Заказчик	Лескин						Р	68	68
Дизайнер	Резникова						D _____ R		
Разработал	Потехин								
Проверил	Резникова								